

PUBLICIDADE LEGAL

COMPANHIA ZAFFARI COMÉRCIO E INDÚSTRIA

CNPJ/MF nº: 93.015.006/0001-13 | NIRE: 43.300.016.030


EDITAL DE CONVOCAÇÃO

Ficam os Senhores Acionistas desta Companhia convocados a comparecer à Assembleia Geral Ordinária, a ser realizada no dia 25 de novembro de 2026, em primeira convocação às 15h30 e, em segunda convocação às 16h, na sede social localizada na Av. Plínio Brasil Milano, nº 1.000, 4º andar, para deliberarem sobre a seguinte ordem do dia: a) Tomar as contas dos administradores, examinar, discutir e votar as demonstrações financeiras referentes ao exercício social encerrado em 31 de dezembro de 2025; b) Deliberar sobre a destinação do lucro líquido e a ratificação da distribuição antecipada de dividendos referentes ao exercício social de 2025; e c) Eleição da Diretoria.

Porto Alegre, 28 de abril de 2026.

Claudio Zaffari - Diretor Superintendente

Ivo José Zaffari - Diretor Superintendente



PUBLICIDADE LEGAL TEM DATA E LOCAL CERTO PARA SER PUBLICADA

O 2º Caderno é publicado
diariamente no digital e no impresso.

Tradição / Credibilidade / Tecnologia

Jornal do Comércio

O jornal de economia e negócios do RS



Acesse
o QR Code
e anuncie
no JC

PUBLICIDADE LEGAL

FRAZARI ADMINISTRAÇÃO E PARTICIPAÇÕES LTDA
 CNPJ/MF nº: 89.863.989/0001-70 | NIRE: 43.200.078.041
EDITAL DE CONVOCAÇÃO

Ficam os Senhores Sócios desta Sociedade convocados a comparecer à Assembleia Geral Ordinária a ser realizada no dia 25 de novembro de 2026, em primeira convocação às 16h30 e, em segunda convocação, às 17h, na Av. Plínio Brasil Milano, nº 1.000, 4º andar, para deliberarem sobre a seguinte ordem do dia: a) Tomar as contas dos administradores, examinar, discutir e votar as demonstrações financeiras relativas ao exercício social encerrado em 31 de dezembro de 2025; b) Deliberar sobre a destinação do lucro líquido e a ratificação da distribuição antecipada de lucros referentes ao exercício social de 2025; e c) Eleição da Diretoria.
 Porto Alegre, 28 de abril de 2026.

Claudio Zaffari - Diretor Superintendente **Ivo José Zaffari** - Diretor Superintendente

Fortaleça sua presença
*onde as escolhas
 acontecem.*

Jornal do Comércio

O jornal de economia e negócios do RS




Acesse
 o QR Code
e anuncie

Siga nossas redes sociais:



Baixe o App:



PUBLICIDADE LEGAL

SLC PARTICIPAÇÕES S.A.

CNPJ nº 90.522.921/0001-07 - NIRE 43300028283
ASSEMBLEIA GERAL ORDINÁRIA

Convocação

Convidamos os Senhores Acionistas a se reunirem em Assembleia Geral Ordinária a realizar-se na sede social na Avenida Dr. Nilo Peçanha, 2900, 14º andar, em Porto Alegre - RS, no dia 11 de maio de 2026, às 08h00min, para deliberarem sobre a seguinte ORDEM DO DIA: a) Tomar as contas dos Administradores, examinar, discutir e votar as demonstrações financeiras relativas ao exercício social encerrado em 31 de dezembro de 2025; b) Deliberar sobre a destinação do lucro líquido do exercício e a distribuição de dividendos.

Porto Alegre - RS, 28 de abril de 2026.
Eduardo Silva Logemann - Diretor-Presidente

Conecte sua marca
a quem *decide*.

Amplie sua *visibilidade*
e alcance líderes de opinião com
a força da multiplataforma
do JC.


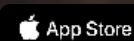


Acesse
o QR Code
e anuncie
no JC

Jornal do Comércio 92 ANOS
O jornal de economia e negócios do RS

Siga nossas redes sociais:      

Baixe o App:



DELLAMED S.A.		CNPJ 11.666.105/0001-09 - NIRE 43.300.065.995	
<p>RELATÓRIO DA DIRETORIA - Senhores Acionistas: Em cumprimento às determinações legais e estatutárias, temos a satisfação de submeter à apreciação de V.Sas. as demonstrações contábeis relativas ao exercício social encerrado em 31 de dezembro de 2025, acompanhadas das respectivas notas explicativas. Caxias do Sul (RS), 27 de janeiro de 2026. A Diretoria</p>			
Balanco Patrimonial Ffindos em 31 de Dezembro - R\$			
ATIVO	2025	2024	2025
CIRCULANTE:			
Disponibilidades:			
Caixa e depósitos bancários à vista	12.906,04	229.625,41	7.895.330,75
Dep. banc. em moeda estrangeira	110.213,07	123.846,00	14.240.256,61
Títulos e valores mobiliários	43.372.396,12	40.965.726,42	67.936.614,90
Instrum. financeiros derivativos	769.967,38	5.819.112,92	3.872.931,33
	44.265.482,61	47.138.310,75	4.681.677,76
Direitos realizáveis:			1.000.811,85
Contas a receber de clientes	94.652.760,29	58.344.115,77	2.174.574,69
mercado interno	108.100,10	230.793,34	392.505,33
Títulos a receber	(479.619,15)	0,00	0,00
Prov. p/perdas no receb. de créditos	5.523.527,25	15.501.020,14	1.792.162,71
Adiantamento a fornecedores	1.020.080,99	2.456.460,35	9.333.333,33
Importações em andamento	4.900.315,34	3.511.218,00	1.272.989,10
Impostos a recuperar	35.746.298,19	36.521.955,80	113.592.376,51
Estoques	523.183,05	110.507,81	113.592.376,51
Outras contas a receber	141.994.646,06	116.676.071,21	35.105.262,48
Valores e bens:			43.660.253,53
Títulos e valores mobiliários	400.000,00	400.000,00	0,00
Aplic. de rec. em despesas	876.984,14	1.022.285,83	14.612.287,55
Total do ativo circulante	187.537.112,81	165.236.667,79	1.361.978,85
NAO CIRCULANTE:			
Ativo realizável a longo prazo:			
Títulos a receber	386.099,84	389.507,34	0,00
Impostos a recuperar	85,35	2.336,10	0,00
Depósitos judiciais	447.537,12	120.185,53	0,00
IR e contribuição social diferidos	1.820.297,97	0,00	0,00
Total de realizável a l. prazo	2.654.020,28	512.008,97	0,00
Investimentos	103,32	0,00	0,00
Imobilizado	5.937.357,52	2.384.371,52	0,00
Direito de uso	19.116.197,02	2.310.356,32	1.025.666,05
Intangível	6.619.065,12	5.418.153,20	1.674.224,31
Total do ativo não circulante	34.326.743,26	10.624.890,01	31.655.031,74
TOTAL DO ATIVO	221.863.856,07	175.861.557,80	221.863.856,07
PASSIVO			
CIRCULANTE:			
Fornecedores nacionais			7.895.330,75
Fornecedores do exterior			14.240.256,61
Instituições financeiras			67.936.614,90
Instrumentos financeiros derivativos			3.872.931,33
Arrendamento a pagar			4.681.677,76
Ordenados e salários			2.174.574,69
Adiantamento de clientes			392.505,33
Venda para entrega futura			0,00
Impostos e contribuições sociais			1.792.162,71
Dividendos			9.333.333,33
Outras contas a pagar			1.272.989,10
Total do passivo circulante			113.592.376,51
NAO CIRCULANTE:			
Instituições financeiras			35.105.262,48
Instrumentos financeiros derivativos			0,00
Arrendamento a pagar			14.612.287,55
IR e contribuição social diferidos			0,00
Dividendos Lei 15.270/2025			18.666.666,67
Outras Provisões			213.038,55
Total do passivo não circulante			68.597.255,25
PATRIMÔNIO LÍQUIDO:			
Capital social			38.000.000,00
Reservas de lucros:			
Reserva legal			648.558,26
Lucros a disposição da assembleia			1.025.666,05
Total da Reserva de Lucros			1.674.224,31
Total do patrimônio líquido			39.674.224,31
TOTAL DO PASSIVO			221.863.856,07
Demonstrações das Mutações do Patrimônio Líquido Correspondentes aos Exercícios Ffindos em 31 de Dezembro			
	Capital social	Reserva legal	Lucros a disposição da assembleia
Saldo inicial em 01/01/2024	500.000,00	100.000,00	27.937.722,75
Destinações aprovadas no exercício:			
Dividendos			(5.810.000,00)
Saldo inicial ajustado	500.000,00	100.000,00	22.127.722,75
Resultado do Exercício			11.339.819,14
Resultados Abrangentes			(1.812.510,15)
Saldo final em 31/12/2024	500.000,00	100.000,00	31.655.031,74
Ajuste de exercícios anteriores			(126.972,58)
Destinações aprovadas no exercício:			
Dividendos			(31.528.059,16)
Saldo inicial ajustado	500.000,00	100.000,00	0,00
Aumento do capital social			37.500.000,00
Resultado do exercício			10.971.165,15
Destinações aprovadas no exercício:			
Dividendos			(9.396.940,84)
Reserva legal		548.558,26	(548.558,26)
Saldo final em 31/12/2025	38.000.000,00	648.558,26	1.025.666,05
Demonstração dos Fluxos de Caixa Método Indireto Correspondente aos Exercícios Ffindos em 31 de Dezembro - R\$			
	2025	2024	2025
RECEITAS DE VENDAS:			
Revenda de Mercadorias	340.718.295,83	220.159.676,46	10.971.165,15
Vendas de produtos mercado externo	42.717,47	0,00	11.339.819,14
Menos: IPI sobre vendas	(3.186.467,95)	(2.012.674,76)	(1.812.510,15)
Receita bruta:	337.574.545,35	218.147.001,70	3.180.568,12
Deduções:			
Impostos sobre vendas	(13.213.575,98)	(8.788.868,24)	1.004.034,32
Vendas canceladas	(26.653.954,19)	(6.947.476,70)	479.619,15
Receita líquida	297.707.015,18	202.410.656,76	3.042,15
CUSTO DAS VENDAS	(205.584.057,82)	(140.855.388,63)	0,00
Lucro bruto	92.122.957,36	61.555.268,13	0,00
DESPESAS (RECEITAS) OPERACIONAIS:			
Despesas com vendas	(40.818.558,11)	(30.085.748,07)	7.562.596,12
Despesas gerais e administrativas:			775.657,61
Honorários dos administradores	(1.092.954,00)	(727.768,76)	(6.921.539,99)
Salários e encargos sociais	(6.133.170,63)	(3.518.227,45)	(8.473.373,48)
Despesas de administração	(10.308.610,26)	(5.385.554,76)	(26.655.511,80)
Depreciações e amortizações	(188.929,84)	(181.805,80)	0,00
Outras despesas administrativas	(2.431.430,94)	(1.498.054,03)	0,00
Outras receitas (despesas) operacionais líquidas	4.729.533,19	3.281.351,31	0,00
Lucro operacional antes do resultado financeiro	35.878.836,77	23.439.460,57	0,00
Resultado financeiro:			
Despesas financeiras	(17.746.064,31)	(21.453.853,32)	(28.093.213,80)
Receitas financeiras	5.408.672,13	5.128.325,58	(4.284.100,76)
Resultado instrumentos financeiros derivativos	(7.223.964,53)	9.681.489,41	840.000,00
Lucro antes da CSLL e de IRPJ	16.317.480,06	16.795.422,24	3,32
CONTRIBUIÇÃO SOCIAL			
LEI Nº 9.430/96	(1.465.661,91)	(1.467.987,20)	0,00
PROVISÃO PARA IR	(3.880.653,00)	(3.987.615,90)	0,00
Lucro líquido do exercício	10.971.165,15	11.339.819,14	0,00
Lucro por quota capital social	14,63	22,68	0,00
Notas Explicativas às Demonstrações Contábeis Levantadas em 31 de Dezembro de 2025			
Nota 1 - Contexto Operacional: A empresa DELLAMED S.A. foi constituída sob o tipo jurídico de sociedade limitada, com documentos constitutivos arquivados na Junta Comercial, Industrial e Serviços do Rio Grande do Sul sob NIRE 43.108.124.474, em sessão de 09 de março de 2010, iniciando suas atividades operacionais em 01 de março de 2010 e transformada em Sociedade por Ações, com Ato Constitutivo de S.A. registrado sob o novo NIRE 43.300.065.995 em 19 de janeiro de 2021, tendo por atividade principal o comércio de artigos, equipamentos e acessórios da linha médica, hospitalar, odontológica, ortopédica e fisioterápica.			
Nota 2 - Apresentação das Demonstrações Financeiras e Principais Práticas Contábeis: 2.1. Base de apresentação: As demonstrações financeiras da empresa foram elaboradas e estão apresentadas em conformidade com as práticas contábeis adotadas no Brasil. As demonstrações contábeis apresentam, de forma apropriada, a posição financeira e patrimonial, o desempenho e os fluxos de caixa da entidade. 2.2. Principais práticas contábeis: Na elaboração das demonstrações contábeis merecem destaque as seguintes práticas: a. Títulos e valores mobiliários: Estão demonstrados ao custo de aquisição acrescidos dos rendimentos auferidos. b. Provisão para perda no recebimento de créditos: A provisão para perda no recebimento de créditos foi constituída em montante considerado suficiente pela administração, para cobrir eventuais perdas na realização destes créditos. c. Instrumentos financeiros derivativos: A companhia mantém instrumentos financeiros derivativos para proteger suas exposições aos riscos de variação de moeda estrangeira e taxa de juros. Os derivativos são mensurados inicialmente pelo valor justo. Após o reconhecimento inicial, os derivativos são mensurados pelo valor justo e as variações no valor justo são registradas no resultado. d. Estoques: Os estoques, representados totalmente por mercadorias para revenda, foram valorizados ao custo médio de aquisição. Os valores atribuídos aos estoques não superam os preços de mercado. e. Aplicações de recursos em despesas: Referem-se a despesas pagas antecipadamente, que serão apropriadas ao resultado quando incorridas, em obediência ao regime de competência. f. Imposto de renda e contribuição social diferidos: O imposto de renda e contribuição social diferidos são reconhecidos tendo por base provisões temporárias. g. Investimentos: Estão demonstrados ao custo de aquisição. h. Imobilizado: Está demonstrado ao custo de aquisição, menos depreciações acumuladas. As depreciações são calculadas pelo método linear sobre o custo das aquisições, com base em taxas determinadas em função do prazo de vida útil estimado dos bens. i. Direito de uso: A norma IFRS 16/CPC 06 (R2) é aplicável a partir de 1º de janeiro de 2019, e tem como objetivo unificar o modelo de contabilização do arrendamento, a empresa reconheceu o direito de usar o ativo durante um determinado período e em contrapartida o seu passivo associado assumido, para todos os contratos de arrendamento. j. Intangível: Está demonstrado ao custo de aquisição, menos amortizações acumuladas. As amortizações são calculadas pelo método linear sobre o custo das aquisições, com base em taxas determinadas em função do			
Fluxos de Caixa das Atividades Operacionais: Resultado do Exercício 10.971.165,15 11.339.819,14 Ajustes para conciliar os resultados às disponibilidades geradas pelas atividades operacionais: Depreciação e amortização 6.369.340,86 3.180.568,12 Custo na venda de ativos não circulante 1.004.034,32 3.042,15 Provisões para riscos de créditos 479.619,15 0,00 Variações nos ativos e passivos: (Aumento) em contas a receber de clientes (37.095.853,91) (6.921.539,99) (Aumento) redução em outras contas a receber 7.562.596,12 (8.473.373,48) (Aumento) redução nos estoques 775.657,61 (26.655.511,80) (Aumento) em títulos e valores mobiliários 0,00 (400.000,00) Aumento em fornecedores 5.757.735,70 12.004.267,15 Aumento (redução) em contas a pagar 745.688,77 (2.711.263,30) (1) Caixa líquido proveniente das atividades operacionais (3.430.016,23) (18.633.992,01) Fluxos de Caixa das Atividades de Investimento: Aquisição de investimentos (103,32) 0,00 Aq. de imobilizado e intangível (28.933.113,80) (4.284.100,76) Receb. p/venda de imobilizado 840.000,00 0,00 Juros sobre o capital próprio recebido 3,32 0,00 (2) Caixa líquido usado nas atividades de investimentos: (28.093.213,80) (4.284.100,76) Fluxos de Caixa das Atividades de Financiamento: Aumento do capital social 37.500.000,00 0,00 Variação de emprést. e financ. 32.075.401,89 63.706.251,34 Variação de parcelamentos de impostos e contribuições sociais 0,00 (95.901,74) Dividendos distribuídos (40.925.000,00) (5.810.000,00) (3) Caixa líquido usado nas atividades de financiamento 28.650.401,89 57.800.349,60 (4) Líquido de caixa e equivalentes de caixa (-1-2+3) (2.872.828,14) 34.882.256,83 Caixa e equivalentes de caixa no início do período 47.138.310,75 12.256.053,92 Caixa e equivalentes de caixa ao fim do período 44.265.482,61 47.138.310,75 Varição das disponibilidades (2.872.828,14) 34.882.256,83			
prazo previsto na legislação em vigor. k. Fornecedores do exterior: Contemplam o saldo das operações, para importação de mercadorias para revenda; encontram-se atualizados pela variação cambial e taxas contratadas, contabilizados em função do prazo decorrido, classificados no Passivo Circulante segundo os seus vencimentos. l. Instituições financeiras: Os empréstimos e financiamentos, acham-se atualizados pelos encargos contratados, classificados no Passivo Circulante e não Circulante, segundo os seus vencimentos. m. Dividendos Lei 15.270/2025: Dos dividendos deliberados por reunião de acionistas, e fundado na Lei nº 15.270/25, a parcela prevista para recebimento e pagamento nos anos 2027 e 2028, foi segregada do total e acolhida pela presente conta contábil do Passivo Não Circulante.			
Nota 3 - Estoques: Mercadorias para revenda 35.746.298,19 Total dos estoques 35.746.298,19			
Nota 4 - Investimentos: Em outras empresas 103,32 Total de investimentos 103,32			
Nota 5 - Imobilizado: Valor Original: Depreciação: Máquinas e equipamentos 3.018.066,24 (181.733,49) Móveis e utensílios 1.359.721,47 (313.931,13) Instalações administrativas 37.310,48 (8.243,68) Benf. em prédio de terceiros 1.132.050,32 (40.288,53) Equipamentos de informática 1.317.959,29 (563.918,92) Imobilizações em andamento 180.365,47 0,00 7.045.473,27 (1.108.115,75) Depreciações Acumuladas (1.108.115,75) Total do imobilizado 5.937.357,52			
Nota 6 - Direito de Uso: Valor Original: Amortização: Prédios 22.136.201,66 (3.020.004,64) 22.136.201,66 (3.020.004,64) Amortizações acumuladas (3.020.004,64) Total do direito de uso 19.116.197,02			
Nota 7 - Intangível: Valor Original: Amortização: Sistemas de dados software 10.282.259,54 (3.851.106,86) Marcas e patentes 189.000,00 (1.087,56) 10.471.259,54 (3.852.194,42) Amortizações acumuladas (3.852.194,42) Total do intangível 6.619.065,12			
Nota 8 - Capital Social: Durante o exercício o capital social foi aumentado em R\$ 37.500.000,00 mediante emissão de 250.000 ações ordinárias, nominativas e sem valor nominal, totalmente subscritas e integralizadas pelos novos acionistas. Em 31 de dezembro de 2025, o capital social subscrito e totalmente realizado é de R\$ 38.000.000,00, composto por 750.000 ações nominativas e sem valor nominal.			
FELIPE DELLA GIUSTINA		PEDRO CLENIO FREITAS	
Diretor Presidente		Contador CRC/RS 44.039/O	
CPF 014.422.980-30		CPF 344.616.390-53	