



Centrais Elétricas de Carazinho S.A. - Eletrocar

CNPJ 88.446.034/0001-55 - I.E.025/0053039

Relatório da Administração

Senhores Acionistas:

A administração da CENTRAIS ELÉTRICAS DE CARAZINHO S.A. - ELETROCAR apresenta a Vossas Senhorias as Demonstrações Contábeis acompanhadas das Notas Explicativas e Demonstrativos adicionais, dos pareceres dos Auditores Independentes e do Conselho Fiscal e da Manifestação do Conselho de Administração, bem como um resumo das principais atividades desenvolvidas pela empresa contidos no Relatório da Administração, relativos ao exercício social de 2025.

Área de concessão e atuação

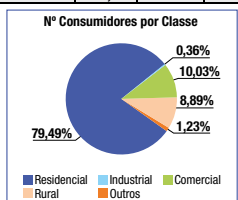
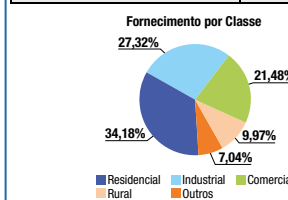
A Eletrocar atende os municípios de Carazinho, Chapada, Coqueiros do Sul, Santo Antônio do Planalto e Almirante Tamandaré do Sul nas áreas urbanas e rurais e nos municípios de Colorado e Selbach, somente a área urbana. Sua sede está localizada no município de Carazinho, região norte do estado do Rio Grande do Sul, distante 290 km da capital, Porto Alegre, pela BR 386.

A Eletrocar é uma empresa concessionária dos serviços públicos de energia elétrica, tendo sua concessão de distribuição estabelecida com a Agência Nacional de Energia Elétrica - Aneel, até 07/07/2045 conforme 4º aditivo ao contrato de nº 084/2000 de 18/10/00.

Mercado

A ELETROCAR atende em sua área de concessão um total de 40.456 consumidores, apresentando um crescimento de 0,73% em relação a 2024 com incremento de 295 novos consumidores, já o consumo em MWh teve um aumento de 7,06% no mesmo período.

Mercado/Classes	MWh			Nº Consumidores		
	2025	2024	Var %	2025	2024	Var %
Residencial	85.594	80.687	6,08	32.159	31.861	0,94
Industrial	68.415	62.012	8,58	148	152	(2,63)
Comercial	53.782	50.770	5,93	4.058	4.035	0,59
Rural	24.976	22.571	10,63	3.596	3.631	(0,99)
Outros*	17.633	16.841	4,70	495	483	2,70
Total	250.400	232.881	7,06	40.456	40.161	0,73



Investimentos

Imobilizações/R\$ do ano	2025	2024	2023
Redes de Distribuição	5.890.399	6.488.261	5.676.064
Linhas de Transmissão	-	-	-
Subestações	1.131.851	99.254	211.569
Terrenos/Edificações	12.940	0	288.466
Medidores/Tele medição	1.187.109	1.099.701	818.718
Veículos	-	-	-
Equipamentos	323.189	158.405	116.023
Total das Imobilizações	8.545.488	7.845.622	7.110.840
Valores Adicionados por atividade	2025	2024	2023
Distribuição	8.280.730	7.747.843	7.013.061
Administração	264.758	97.779	97.779
Total das Imobilizações	8.545.488	7.845.622	7.110.840

Desempenho Econômico Financeiro

Receita operacional:

A receita operacional bruta da Companhia totalizou R\$185.209.314,85 em 2025 ante R\$175.698.422,95 em 2024, um aumento de 5,41%.

A receita de fornecimento de energia elétrica faturada foi de R\$145.890.349,95 em 2025 ante R\$134.076.480,68 em 2024 tendo um aumento de 8,81%.

Despesas operacionais e deduções a receita:

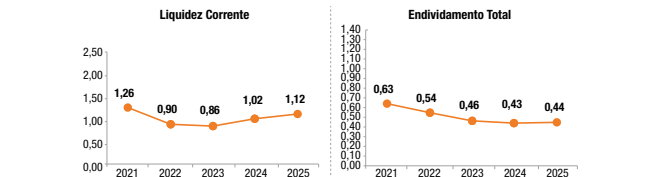
As despesas operacionais totalizaram R\$182.733.004,49 em 2025 ante R\$171.893.913,63 em 2024, com um aumento de 6,31%.

Endividamento:

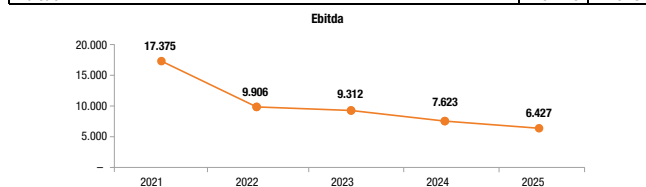
Neste exercício, o endividamento líquido passou de R\$869.733,19 em 2024, para R\$7.829.107,49 em 2025, tendo um aumento de R\$6.959.374,30, um aumento de 800,17%, representando 11,00% de comprometimento do patrimônio líquido, tendo seu reflexo no financiamento de obras de novas subestações de energia.

Resultado Líquido: Em 2025, a Companhia registrou um lucro líquido de R\$3.206.911,75, ante um lucro de R\$3.196.950,26 em 2024, tendo um aumento de 0,31%.

Resumo da Demonstração do Resultado	2025	2024	Varição %
Receita das operações	185.209	175.698	5,41
Deduções a receita	(61.849)	(54.358)	13,78
Custo com energia elétrica	(78.789)	(76.723)	2,69
Demais despesas operacionais	(42.095)	(40.812)	3,14
Resultado Operacional do Serviço Público	2.476	3.805	(34,91)
Resultado financeiro	(2.470)	(1.941)	27,25
Lucro antes dos impostos	6	1.864	(99,65)
Imposto de renda e contribuição social	(525)	(1.692)	(68,74)
Reversão juros Capital próprio	3.726	3.025	23,13
Lucro líquido do exercício	3.207	3.197	0,31



EBITDA	2025	2024
Lucro Líquido antes IR/CS	3.207	3.197
Impostos	525	1.692
Reversão Juros JCP	(3.726)	(3.026)
Redito financeiro	2.470	1.941
(+) Depreciação/Amortização	3.950	3.819
Ebitda	6.426	7.623



Balanco Patrimonial em 31 de Dezembro - Valores em milhares de Reais

Ativo	Legislação Societária		Legislação Societária	
	2025	2024	2025	2024
Circulante	42.094	38.163	37.605	37.424
Caixa e Equivalentes de Caixa	7.1	1.481	7.131	7.638
Consumidores	7.2	18.745	7.136	1.836
Serviços em Curso	7.3	938	7.133	2.749
Tributos a Compensar	7.4	603	7.132	4.310
Ativos Financeiros Setoriais	7.6	7.863	-	54
Créditos a Receber	7.8	7.498	7.134	1.803
Estoques	7.9	4.725	7.6	4.197
Despesas Antecipadas	7.10	241	7.135	14.909
Não Circulante	84.678	82.907	18.009	15.165
Consumidores	7.2	1.997	7.136	5.231
Investimentos temporários	7.7	246	7.132	1.102
Tributos a Compensar	7.4	2.132	7.134	2.300
Depósitos Judiciais e Cauções	7.5	54	7.135	30
Ativos Financeiros da Concessão	7.12	4.165	7.137	9.346
Outros Créditos	7.11	12	-	-
Patrimônio Líquido	8.606	12.112	71.158	68.481
Capital Realizado Atualizado	7.14	44.700	7.141	44.700
Reservas de Capital	7.142	371	7.142	371
Ajuste de Avaliação Patrimonial	7.143	18.133	7.143	18.133
Reservas de Lucros	7.144	7.954	7.144	4.022
Total do Passivo	126.772	121.070	126.772	121.070

As Notas Explicativas são parte integrante das Demonstrações Contábeis

Demonstração das Mutações do Patrimônio Líquido do Exercício Findo em 31/12/25 e 31/12/24 - Valores em milhares de Reais

Saldos em 31.12.23 (R\$)	Capital Realizado		Ajuste de Avaliação Patrimonial		Reserva de Lucros		Lucros/Prejuízos Acumulados		Total
	Atualizado	Reserva de Capital	Patrimonial	de Lucros	Reserva de Lucros	Prejuízos	Total		
35.000	163	20.926	10.158	-	-	-	-	66.247	
Aumento Capital Social	9.700	-	-	(9.700)	-	-	-	-	
Distribuição Dividendos/JCP	-	-	-	(436)	-	-	(436)	-	
Realização/Ajustes de reservas	-	70	(1.400)	823	-	-	(507)	-	
Lucro Líquido do exercício	-	-	-	-	-	3.197	3.197	-	
Destinações propostas à AGO:	-	-	-	-	-	-	-	-	
* Reserva Legal	-	-	-	160	-	(160)	-	-	
* Reserva de Lucros	-	-	-	3.017	-	(3.037)	(20)	-	
Saldos em 31.12.24 (R\$)	44.700	233	19.526	4.022	-	-	68.481		
Aumento Capital Social	-	-	-	-	750	(505)	-	-	
Distribuição Dividendos/JCP	-	-	-	-	-	3.207	3.207	-	
Realização/Ajustes de reservas	-	138	(1.393)	-	-	-	(505)	-	
Lucro Líquido do exercício	-	-	-	-	-	-	-	-	
Destinações propostas à AGO:	-	-	-	-	-	-	-	-	
* Reserva Legal	-	-	-	160	-	(160)	-	-	
* Reserva de Lucros	-	-	-	3.772	-	(3.797)	(25)	-	
Saldos em 31.12.25 (R\$)	44.700	371	18.133	7.954	-	-	71.158		

As Notas Explicativas são parte integrante das Demonstrações Contábeis

Demonstração do Valor Adicionado do Exercício Findo em 31 de Dezembro - Valores em milhares de Reais

Geração do Valor Adicionado:	Legislação Societária		Legislação Societária	
	2025	2024	2025	2024
Receitas de venda de energia elétrica	176.254	168.267	4.290	3.821
Receita de construção de infraestrutura	8.955	7.432	2.694	2.429
Provisão p/contingências	(553)	(1.956)	8	-
184.656	173.743	16.401	14.622	
(-) Insumos	-	-	-	-
Custo da energia comprada	78.789	76.724	22.175	20.400
Custo de construção de infraestrutura	8.955	7.432	14.405	13.852
Materiais	1.305	1.270	2.962	2.723
Serviço de terceiros	4.198	4.588	525	1.692
Encargos operacionais	25.269	20.106	89	108
Outros encargos	3.204	3.567	40.156	38.775
Valor Adicionado Bruto	121.720	113.687	1.683	2.896
Depreciação e amortização	62.936	60.056	478	728
Valor Adicionado Líquido Gerado	58.986	56.237	2.161	3.624
Receitas financeiras	2.939	3.981	-	-
Valor Adicionado a Distribuir	61.925	60.218	3.726	3.026
Distribuição do Valor Adicionado:	-	-	(519)	171
Empregados e Administração:	-	-	3.207	3.197
Remuneração do trabalho	10.087	9.065	61.925	60.218
Encargos sociais (exceto INSS)	774	705	-	-

As Notas Explicativas são parte integrante das Demonstrações Contábeis

Notas Explicativas das Demonstrações Contábeis em 31 de Dezembro de 2024 e 2025

1. Contexto operacional: A Centrais Elétricas de Carazinho S.A. - ELETROCAR, sociedade de economia mista de capital fechado, controlada pelo município de Carazinho no estado do Rio Grande do Sul. É uma concessionária de energia elétrica tendo como finalidade projetar, construir e explorar sistemas de geração, transmissão, distribuição e comercialização de energia elétrica e serviços correlatos que lhe venham a ser concedidos ou autorizados, podendo também participar de consórcios com empresas privadas com objetivo de desenvolver atividades na área de geração de energia. Atualmente a empresa desenvolve as atividades de distribuição de energia elétrica, sendo atendidos sete municípios da

área de concessão, com 39.865 consumidores. A sua sede administrativa está localizada na cidade de Carazinho, na região norte do Estado do Rio Grande do Sul. A maior parte da receita é oriunda do fornecimento de energia elétrica e de suas atividades inerentes e acessórias. Tem suas atividades regulamentadas e fiscalizadas pela Agência Nacional de Energia Elétrica - ANEEL, vinculada ao Ministério de Minas e Energia, conforme contrato de concessão de Distribuição de Energia Elétrica que tem por objetivo a exploração do serviço público de energia elétrica. Atualmente a Companhia atua somente no segmento de distribuição de energia elétrica.

Demonstração do Resultado do Exercício Findo em 31 de Dezembro - Valores em milhares de Reais

Receita Operacional	Legislação Societária		Legislação Societária	
	2025	2024	2025	2024
7.16	185.209	175.698	7.16	145.890
Fornecimento de energia elétrica	7.16	145.890	7.16	134.076
Subsídios tarifários	7.16	16.683	7.16	15.482
Suprimento - CCEE	7.16	2.354	7.16	824
Receitas de compensação tarifária	7.16	7.589	7.16	13.716
Receita construção de infraestrutura concessão	7.16	8.955	7.16	7.432
Outras receitas	7.17	3.738	7.17	4.168
Deduções da Receita Operacional	7.18	61.849	7.18	54.358
Taxas regulamentares	7.18	25.269	7.18	20.106
ICMS	7.18	22.175	7.18	20.400
COFINS/PASEP/ISS	7.18	14.405	7.18	13.852
Receita Operacional Líquida	123.360	121.340	123.360	121.340
Custos Operacionais	120.884	117.536	120.884	117.536
Custo com Energia Elétrica	7.19	87.745	7.19	84.155
Energia elétrica comprada para revenda	7.19	55.756	7.19	52.539
Encargos de transmissão, conexão	7.19	20.570	7.19	21.834
Encargos e demais despesas setoriais	7.19	2.464	7.19	2.351
Custo de construção de infraestrutura concessão	7.19	8.955	7.19	7.431
Custos de Operação	7.20	33.139	7.20	33.381
Pessoal	19.363	17.345	1.305	1.270
Material	4.198	4.588	3.950	3.819
Serviços de terceiros	553	1.956	553	1.956
Depreciação e amortização	3.770	4.403	3.770	4.403
Provisões	3.207	3.197	3.207	3.197
Outras despesas	3.770	4.403	3.770	4.403
Lucro Operacional Bruto	2.476	3.804	2.476	3.804
Receita financeira	7.21	2.939	7.21	3.981
Despesa financeira	7.21	5.409	7.21	5.922
Resultado Financeiro	(2.470)	(1.941)	(2.470)	(1.941)
Resultado Operacional	6	1.863	6	1.863
Reversão juros capital próprio	3.726	3.026	3.726	3.026
Lucro antes impostos	3.732	4.889	3.732	4.889
Contribuição social				