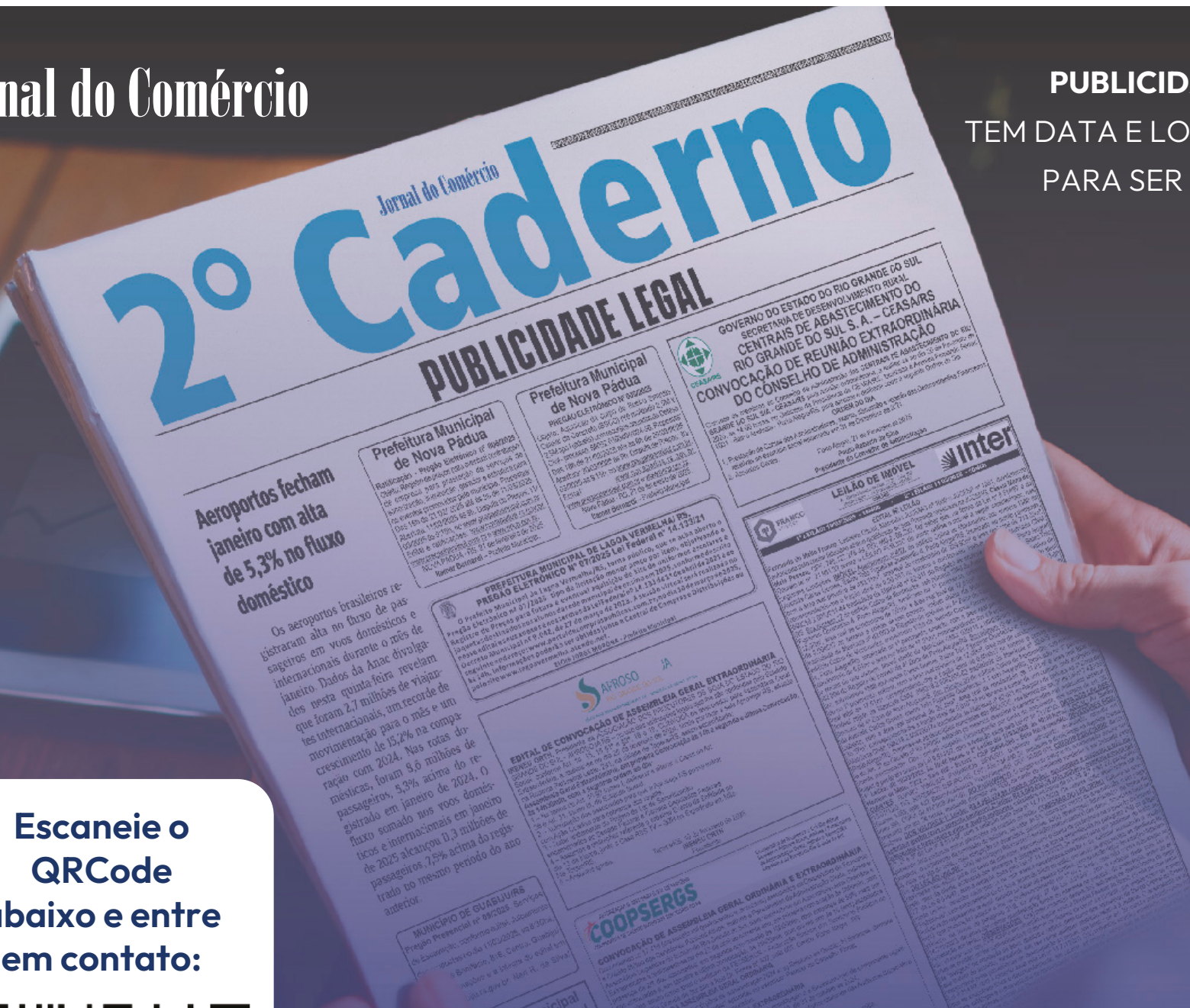


PUBLICIDADE LEGAL

MAISONNAVE COMPANHIA DE PARTICIPAÇÕES
 CNPJ/MF 87.191.847/0001-89 • NIRC 43300064-33
Convocação - Assembleia Geral Ordinária - São convocados os acionistas da **Maisonnavé Companhia de Participações** a se reunirem na sede social, à Rua Sete de Setembro nº 745, nesta Capital, dia 30/04/2026, às 11hs, em Assembleia Geral Ordinária subordinada à seguinte ordem do dia: **1)** tomar as contas dos administradores, examinar, discutir e votar as demonstrações financeiras do exercício social findo em 31/12/2025; **2)** demais assuntos consequentes e correlatos aos itens anteriores ou de interesse societário. Porto Alegre, 17/04/2026. Roberto de Moraes Maisonnavé - Diretor, Nilda Maria de Medeiros Maisonnavé - Diretora - **ASCOL**

Jornal do Comércio

PUBLICIDADE LEGAL
TEM DATA E LOCAL CERTO
PARA SER PUBLICADA



Escaneie o QRCode abaixo e entre em contato:

O 2º Caderno é publicado diariamente no digital e no impresso. Nosso portal oferece um ambiente confiável para a divulgação de atas, avisos, balanços, comunicados aos acionistas, convocações e editais.

Tradição, credibilidade e tecnologia para garantir a segurança das suas publicações.

WHATSAPP: (51) 3213-1342 | EMAIL: COMERCIAL@JORNALDOCOMERCIO.COM.BR

PUBLICIDADE LEGAL

STE - SERVIÇOS TÉCNICOS DE ENGENHARIA S/A
 CNPJ nº 88.849.773/0001-98 - NIRE 43 3 0000418-0
EDITAL DE CONVOCAÇÃO DA ASSEMBLEIA GERAL ORDINÁRIA E EXTRAORDINÁRIA

Convidamos os Srs. Acionistas a se reunirem em Assembleia Geral Ordinária e Extraordinária, a se realizar na sede social da companhia, rua Saldanha da Gama, 225 - bairro Harmonia, CEP 92.310-630, Canoas/RS, às 14:00 horas do dia 30 de abril de 2026, a fim de deliberarem sobre a seguinte ORDEM DO DIA: **1.** Examinar, discutir e votar o Relatório da Administração e respectivas contas dos Administradores, Demonstrações Financeiras e Notas Explicativas referentes ao exercício social encerrado em 31 de dezembro de 2025. **2.** Deliberar sobre a destinação do lucro do exercício social e a distribuição de dividendos estatutários conjuntos com os juros remuneratórios do capital próprio, nos termos da proposta apresentada pela Administração, ratificando assim e igualmente as deliberações tomadas nas assembleias gerais extraordinárias realizadas em 10 de dezembro de 2025 e de 31 de dezembro de 2025, inclusive o aumento de capital. **3.** Fixar a remuneração anual global dos Administradores.

Canoas, 15 de abril de 2026.
 ROBERTO LINS PORTELLA NUNES - Presidente

Posicione sua marca
no centro das decisões
 estratégicas.

Alcance um público qualificado,
 formado por gestores, empresários e tomadores
 de decisão do sul do país.



Acesse
 o QR Code
 e anuncie
 no JC

Jornal do Comércio
 O jornal de economia e negócios do RS



PUBLICIDADE LEGAL

Transportadora Sulbrasileira de Gás S/A
 CGCMF nº 03.146.349/0001-24

CONVOCAÇÃO

Convocamos os Senhores Acionistas para reunirem-se em Assembleia Geral Ordinária e em Assembleia Geral Extraordinária, que serão realizadas no dia 30 de abril de 2026, às 10 horas, na Rua Furriel Luiz Antônio Vargas, 250 - Conjunto 1304, Porto Alegre, RS, para deliberar sobre a seguinte **Ordem do Dia**: **I. Assembleia Geral Ordinária**: (i) Apreciação das Demonstrações Financeiras e Relatórios de Administração da Companhia, relativos ao exercício encerrado em 31/12/2024; (ii) Deliberação sobre a destinação do resultado do exercício; (iii) Deliberação sobre a eleição de membro do Conselho de Administração da Companhia; (iv) Deliberação sobre a assunção de membro suplente ao cargo de membro titular do Conselho de Administração. **II. Assembleia Geral Extraordinária** (i) Fixação do montante de recursos destinados à remuneração dos administradores. Porto Alegre, 16 de abril de 2026.
Alex Mendes Sarandy dos Santos
 Presidente do Conselho de Administração

Conecte sua marca a quem *decide*.

Amplie sua *visibilidade* e alcance líderes de opinião com a força da multiplataforma do JC.


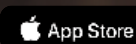


Acesse o QR Code e anuncie no JC

Jornal do Comércio 92 ANOS
 O jornal de economia e negócios do RS

Siga nossas redes sociais:

Baixe o App:



PUBLICIDADE LEGAL

**CRÉDITO REAL IMÓVEIS
E CONDOMÍNIOS S.A.**

CNPJ 92.691.336/0001-66 - NIRE 43 3 0001535 1
Edital de Convocação para Assembleia Geral Ordinária
 Ficam convocados os senhores acionistas da CRÉDITO REAL IMÓVEIS E CONDOMÍNIOS S.A. ("Companhia") para comparecer à Assembleia Geral Ordinária a ser realizada no dia 29 de abril de 2026, às 14hs30min. (quatorze horas e trinta minutos), na sede social da Companhia, localizada na Avenida Carlos Gomes, nº 1450, Auxiliadora, na cidade de Porto Alegre/RS, CEP 90.480-001, para deliberar sobre a seguinte ordem do dia: **(a)** tomar as contas dos administradores, examinar, discutir e votar as demonstrações financeiras relativas ao exercício social encerrado em 31 de dezembro de 2025; **(b)** deliberar sobre a destinação dos resultados apurados pela Companhia no exercício social encerrado em 31 de dezembro de 2025; **(c)** Eleger os membros do conselho de administração da Companhia; **(d)** Examinar, discutir e votar a proposta de remuneração global anual dos administradores da Companhia para o exercício de 2026.
 Porto Alegre, RS, 20 de abril de 2026
Sérgio Antônio L. de Mello Saraiva
 Presidente do Conselho de Administração

Jornal do Comércio

O jornal de economia e negócios do RS

Mantenha o foco
na informação e
decida com confiança.



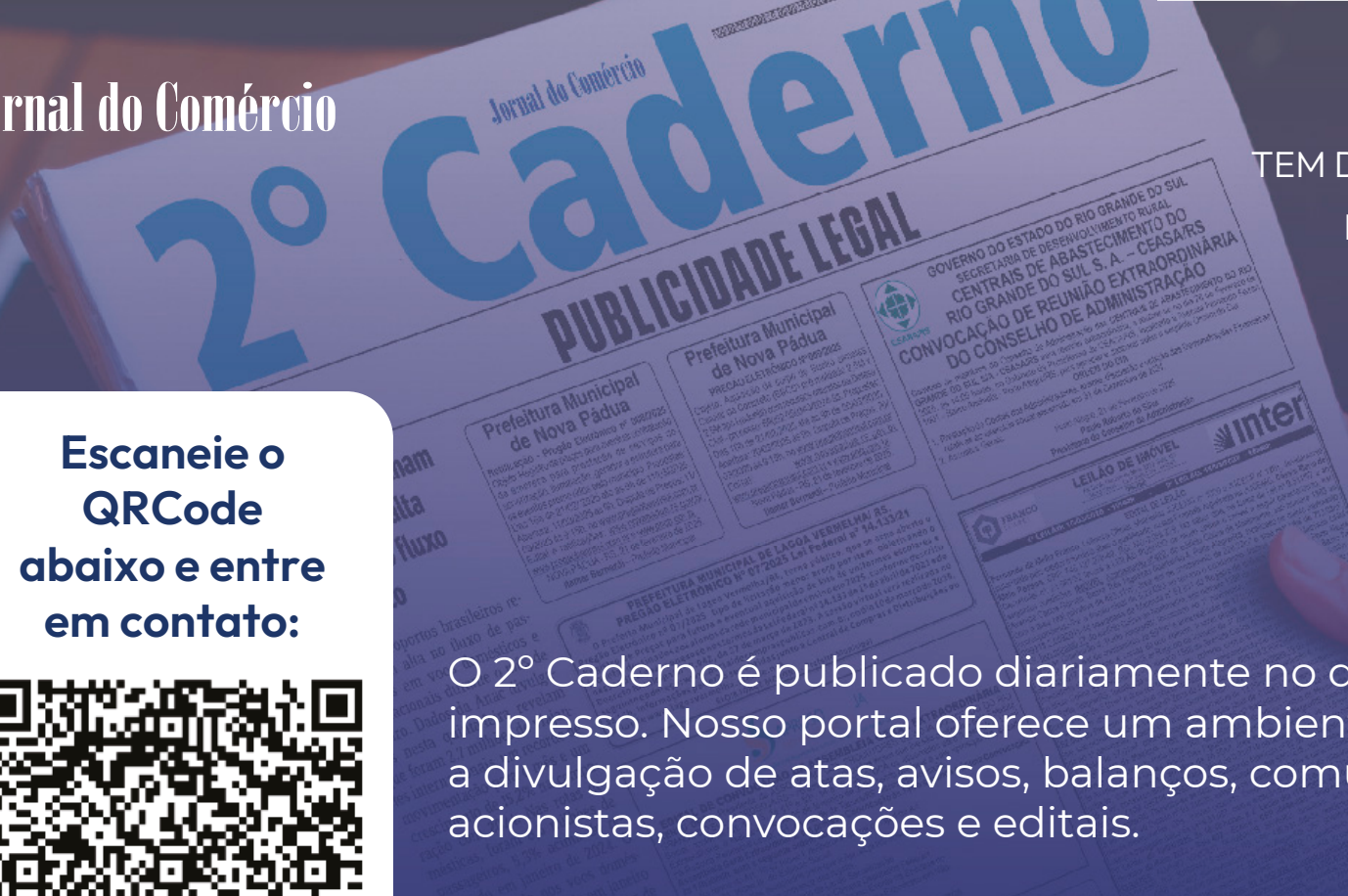
ENTRE EM CONTATO E ASSINE

Telefone: (51) 3213.1300 | WhatsApp: (51) 3213.1397 | E-mail: vendas.assinaturas@jornaldocomercio.com.br

PUBLICIDADE LEGAL


REFLORESTADORES UNIDOS S/A
 CNPJ 88.647.896-0001/46 - NIRE 43300020321
Assembleia Geral Ordinária - Convocação
 Convocamos os senhores acionistas para a Assembleia Geral Ordinária a ser realizada dia 29 de abril de 2026, às 09:00 horas, na sede da empresa, na RS 020, Km 135, Fazenda Espírito Santo, município de Cambará do Sul, RS, CEP 95482-000, com a seguinte ordem do dia: 1. Examinar, discutir e votar o Relatório da Administração e as Demonstrações Financeiras relativas ao exercício encerrado em 31/12/2025; 2. Deliberar sobre a destinação do resultado do exercício e a distribuição de dividendos; 3. Fixar a remuneração global dos administradores. Cambará do Sul, (RS), 15 de abril de 2026
Caroline De Zorzi - Presidente do Conselho de Administração

Jornal do Comércio



PUBLICIDADE LEGAL
 TEM DATA E LOCAL CERTO
 PARA SER PUBLICADA

Escaneie o QRCode abaixo e entre em contato:



O 2º Caderno é publicado diariamente no digital e no impresso. Nosso portal oferece um ambiente confiável para a divulgação de atas, avisos, balanços, comunicados aos acionistas, convocações e editais.

Tradição, credibilidade e tecnologia para garantir a segurança das suas publicações.

WHATSAPP: (51) 3213-1342 | EMAIL: COMERCIAL@JORNALDOCOMERCIO.COM.BR

PUBLICIDADE LEGAL

PALUDO PARTICIPAÇÕES S.A. CNPJ/RF nº 93.169.340/0001-21 - NIRE 43.3.0003125-0

ASSEMBLEIA GERAL ORDINÁRIA E EXTRAORDINÁRIA - EDITAL DE CONVOCAÇÃO
 Convocamos os acionistas da PALUDO PARTICIPAÇÕES S.A. para reunirem-se em Assembleia Geral Ordinária e Extraordinária (a "AGOE"), que se realizará às 10 horas do dia 30 de abril de 2026, sob a forma exclusivamente digital e remota, nos termos do art. 124, §2º-A, da Lei 6.404/1976 e do disposto na Instrução Normativa DREI nº 81/2020, por meio da plataforma Microsoft Teams ("Plataforma Digital"), a fim de discutir e deliberar sobre a seguinte ordem do dia, a saber: **Em Assembleia Geral Ordinária:** (a) Discutir, examinar e votar as contas da administração e as demonstrações financeiras referentes ao exercício social encerrado em 31 de dezembro de 2025; (b) deliberar sobre a destinação do resultado do exercício social encerrado em 31 de dezembro de 2025. **Em Assembleia Geral Extraordinária:** (c) deliberar sobre o cancelamento de 743 (setecentos e quarenta e três) ações de emissão da Companhia mantidas em tesouraria, sem redução do capital social; e, d) a alteração do art. 5º e a consolidação do Estatuto Social da Companhia para refletir, se aprovada, a modificação decorrente do item (c) da ordem do dia.

INFORMAÇÕES GERAIS: 1. *Documentos à disposição dos acionistas.* Os documentos pertinentes à ordem do dia a serem analisados na AGOE encontram-se disponíveis aos acionistas (i) na sede social da Companhia, (ii) bem como nas versões digital e impressa do Jornal do Comércio, conforme a edição do dia 30 de março de 2026, na página 9 da versão digital e da versão impressa. 2. *Participação dos acionistas na AGOE.* Os acionistas, por meio de seus representantes legais ou por procurador devidamente constituído, participarão e votarão virtualmente na AGOE, com a câmera do seu dispositivo eletrônico ativada e acionada durante todo o curso da AGOE. Para participarem virtualmente da AGOE por meio da Plataforma Digital, os acionistas deverão enviar solicitação à Companhia neste sentido, para o endereço eletrônico camilla.oliveira@vipal.com.br, até às 14 horas do dia 24 de abril de 2026. A solicitação deverá estar acompanhada da identificação e e-mail para contato do acionista e de seu representante legal ou, se for o caso, de seu procurador constituído que comparecerá à AGOE, incluindo os documentos necessários para a sua participação, conforme discriminados no item 3 abaixo. Visando à segurança da AGOE, o acesso à Plataforma Digital será restrito aos acionistas da Companhia que se credenciarem no prazo previsto (isto é, até às 14 horas do dia 24 de abril de 2026). Dessa forma, caso os acionistas não enviarem a solicitação de cadastramento no prazo acima referido, não será possível que a Companhia garanta a participação de tais acionistas remotamente na AGOE. Após recebida a solicitação e verificados, de forma satisfatória, os documentos apresentados, será enviado para o e-mail informado ou, em sua ausência, para o e-mail solicitante, o link e as instruções de acesso à Plataforma Digital, sendo remetido apenas um convite individual por solicitante. Caso o acionista que tenha solicitado devidamente sua participação não receba o e-mail com as instruções para acesso e participação na AGOE com antecedência mínima de 24 (vinte e quatro) horas da sua realização (ou seja, até às 14 horas do dia 29 de abril de 2026), deverá entrar em contato com a Companhia pelo e-mail camilla.oliveira@vipal.com.br ou telefone (51) 32053555, a fim de que lhe sejam reenviadas as suas respectivas instruções para acesso. 3. *Documentação necessária à participação do acionista.* Solicita-se aos acionistas que seus representantes legais compareçam à AGOE munidos da documentação societária comprobatória dos poderes de representação e, para aqueles que desejam ser representados por seus respectivos procuradores que observem o disposto no §1º do art. 126 da Lei 6.404/76. Caso o acionista seja representado por seus representantes legais, apresentar: (i) último estatuto social ou contrato social consolidado e registrado perante a Junta Comercial; (ii) ato que comprove a eleição e os poderes do representante legal; (iii) documento de identidade com foto do representante legal (RG, CPF, Passaporte). Caso o acionista seja representado por procurador, apresentar instrumento de mandato cujo procurador tenha sido constituído há menos de um ano, devendo ser um acionista, administrador da Companhia ou advogado. 4. *Informações adicionais.* A Companhia não se responsabiliza por qualquer erro ou problema operacional ou de conexão que o acionista venha a enfrentar, bem como por qualquer outra eventual questão que não esteja sob o controle da Companhia e que venha a dificultar ou impossibilitar a participação do acionista na AGO por meio da Plataforma Digital. Recomenda-se que os acionistas se familiarizem previamente com o uso da Plataforma Digital, bem como garantam a compatibilidade de seus respectivos dispositivos eletrônicos com a utilização da Plataforma Digital (por vídeo e áudio). Em caso de qualquer dúvida com relação aos procedimentos da AGOE, entrar em contato por meio do endereço eletrônico camilla.oliveira@vipal.com.br. Porto Alegre, RS, 20 de abril de 2026. **Artindo Paludo** - Presidente do Conselho de Administração.

Jornal do Comércio


ANUNCIE NO JC
 O ALCANCE QUALIFICADO
 QUE A SUA MARCA PRECISA

Escaneie
 o **QRCode**
 e entre em
 contato

WHATSAPP: (51) 3213-1342
EMAIL: COMERCIAL@JORNALDOCOMERCIO.COM.BR

PUBLICIDADE LEGAL

TRAMONTINA S/A – Carlos Barbosa/RS – CNPJ: 55.314.965/0001-40 – NIRE: 43300080293
ASSEMBLEIA GERAL ORDINÁRIA – CONVOCAÇÃO – Convocamos os Acionistas da Tramontina S/A a se reunirem em Assembleia Geral Ordinária, a realizar-se no dia 28 de abril de 2026, às 9h (nove horas), na sede social da Companhia, situada na Avenida Ivo Tramontina, nº 1024, Bairro Triângulo, em Carlos Barbosa/RS, CEP 95185-000, para deliberarem sobre a seguinte ORDEM DO DIA: 1. Tomar as contas da Diretoria, examinar, discutir e votar as Demonstrações Financeiras. 2. Eleger os membros do Conselho de Administração. 3. Fixar o montante global anual da remuneração da Diretoria e deliberar sobre a remuneração do Conselho de Administração. Carlos Barbosa/RS, 17 de abril de 2026. **Marcos Tramontina – Diretor**



CONTAB
 JC CONTABILIDADE

A contabilidade como **ferramenta estratégica** na gestão empresarial.




Assine o JC

Assine o Jornal do Comércio, tenha acesso ao JC Contabilidade e acompanhe análises e informações que impactam o seu negócio.

JC Contabilidade. Toda quarta-feira, no Jornal do Comércio.

Jornal do Comércio
 O jornal de economia e negócios do RS

PUBLICIDADE LEGAL

 Agrofel Agro Comercial S.A. CNPJ 03.415.222/0001-63 NIRE 4330063984		Relatório da Diretoria: Senhores Acionistas: As demonstrações financeiras apresentadas a seguir são demonstrações financeiras resumidas e não devem ser consideradas isoladamente para tomada de decisão. O entendimento da situação financeira e patrimonial da companhia demanda a leitura das demonstrações financeiras completas auditadas, elaboradas na forma das determinações legais e estatutárias com base na Lei das Sociedades por Ações e da regulamentação contábil aplicável, referente ao exercício findo em 31 de dezembro de 2025. As demonstrações financeiras completas auditadas, incluindo o respectivo relatório do auditor independente, estão disponíveis na sede da companhia. Permanecemos a disposição para quaisquer outros esclarecimentos que se fizerem necessários. Porto Alegre, 23 de março de 2026. A Diretoria:													
Balancos Patrimoniais 31 de dezembro de 2025 e 2024 - (Em milhares de Reais)		Demonstrações dos Fluxos de Caixa - (Em milhares de Reais)													
		Controladora		Consolidado		Controladora		Consolidado							
		2025		2024		2025		2024							
ATIVO		2025		2024		2025		2024							
Circulante		2025		2024		2025		2024							
Caixa e equiv. de caixa	384.662	173.821	384.690	162.719											
Caixa restrito	1.246	44.809	1.246	44.809											
Títulos, valores mobiliários e aplicações financeiras	923	-	68.657	44.441											
Relações interfinanceiras	-	-	-	17											
Contas a receber de clientes	597.284	920.383	597.118	920.146											
Operações de crédito	-	-	34.325	56.721											
Estoques	460.082	511.462	460.082	511.462											
Impostos a recuperar	11.869	4.833	11.873	4.840											
IR e CSLL a recuperar	137.932	87.607	138.953	87.611											
Adiant. a fornecedores	36.196	23.616	36.196	23.616											
Instr. financ. derivativos	5.289	-	5.289	-											
Outros créditos a receber	14.697	26.666	18.701	30.481											
	1.650.180	1.794.170	1.757.130	1.886.863											
Não circulante		2025		2024		2025		2024							
Contas a receber de clientes	9.307	1.566	9.307	1.566											
Operações de crédito	-	-	603	823											
Outros créditos	2.044	2.547	2.044	2.547											
Ativo fiscal diferido	220.738	-	226.320	9.809											
Outros instr. financeiros	1.150	1.150	1.150	1.150											
	233.239	5.263	239.424	15.895											
Investimentos	56.697	51.170	-	-											
Imobilizado	390.019	346.848	390.424	347.411											
Ativo de direito de uso	16.924	17.910	16.924	17.910											
Intangível	5.169	2.863	5.169	2.863											
	702.048	424.054	651.941	384.079											
Total do ativo	2.352.228	2.218.224	2.409.071	2.270.942											
PASSIVO		Controladora		Consolidado		Controladora		Consolidado							
		2025		2024		2025		2024							
Circulante		2025		2024		2025		2024							
Financ. e empréstimos	92.729	80.542	92.729	80.542											
Fornecedores	1.123.329	1.076.605	1.123.329	1.076.605											
Obrigações risco sacado	20.357	70.963	20.357	70.963											
Adiantamento de clientes	52.379	117.045	52.379	117.045											
Depósitos a prazo e recursos de aceites cambiais	-	-	56.143	47.113											
Passivo de arrendamento	3.062	2.686	3.062	2.686											
Impostos e contribuições	10.848	8.593	11.034	8.593											
Parcelamento de tributos	3.324	3.146	3.324	3.146											
Instr. financeiros derivativos	-	50.319	-	50.319											
Dividendos a pagar	30.000	13.379	30.000	13.379											
Outras contas a pagar	40.843	68.777	41.351	72.153											
	1.376.871	1.492.055	1.433.708	1.542.544											
Não circulante		2025		2024		2025		2024							
Financ. e empréstimos	3.098	40.394	3.098	40.394											
Fornecedores	9.361	12.840	9.361	12.840											
Depósitos a prazo e recursos de aceites cambiais	-	-	6	2.229											
Passivo de arrendamento	14.774	15.755	14.774	15.755											
Parcelamento de tributos	10.164	11.912	10.164	11.912											
Provisão para contingências	3.988	2.927	3.988	2.927											
Passivo fiscal diferido	-	32.338	-	32.338											
	41.385	116.166	41.391	118.395											
Patrimônio líquido		2025		2024		2025		2024							
Capital social	365.183	365.183	365.183	365.183											
Reserva de lucros	568.789	244.820	568.789	244.820											
	933.972	610.003	933.972	610.003											
Total passivo e patrimônio líquido	2.352.228	2.218.224	2.409.071	2.270.942											
Demonstrações das Mutações do Patrimônio Líquido (Controladora) - (Em milhares de Reais)															
Reserva de Lucros															
	Capital social	Reserva legal	Reserva de lucros	Reserva de Incentivos fiscais	Dividendos adicionais propostos	Lucros acumulados	Lucros acumulados	Total							
	179.054	17.371	286.129	-	3.248	-	-	485.802							
Saldos em 01 de janeiro de 2024	179.054	17.371	286.129	-	3.248	-	-	485.802							
Aumento de capital social	186.129	-	-	(186.129)	-	-	-	-							
Lucro líquido do exercício	-	-	-	-	-	140.828	-	140.828							
Destinação dos resultados															
Reserva legal	-	7.041	-	-	-	(7.041)	-	-							
Reserva de incentivos fiscais	-	-	(222.385)	222.385	-	-	-	-							
Dividendos mínimos obrigatórios	-	-	-	-	-	(13.379)	(13.379)	-							
Dividendos adicionais propostos	-	-	-	-	(3.248)	-	(3.248)	-							
Constituição de reserva de lucros	-	-	120.408	-	-	(120.408)	-	610.003							
Saldos em 31 de dezembro de 2024	365.183	24.412	184.152	36.256	-	-	-	610.003							
Lucro líquido do exercício	-	-	-	-	-	345.872	-	345.872							
Destinação dos resultados															
Reserva legal	-	17.294	-	-	-	(17.294)	-	-							
Reserva de incentivos fiscais	-	-	(520.827)	520.827	-	-	-	-							
Dividendos mínimos obrigatórios	-	-	8.097	-	-	-	8.097	-							
Dividendos propostos	-	-	-	(30.000)	-	-	(30.000)	-							
Constituição de reserva de lucros	-	-	328.578	-	-	(328.578)	-	-							
Saldos em 31 de dezembro de 2025	365.183	41.706	-	527.083	-	-	-	933.972							
Demonstrações dos Resultados - (Em milhares de Reais)															
Controladora		Consolidado		Controladora		Consolidado		Controladora		Consolidado					
		2025		2024		2025		2024		2025		2024			
2025		2024		2025		2024		2025		2024		2025		2024	
Receita líquida de vendas	5.321.439	4.338.159	5.350.879	4.377.133											
Custos das merc. vendidas	(4.932.592)	(3.942.090)	(4.940.276)	(3.950.845)											
Lucro bruto	388.847	396.069	410.603	426.288											
Despesas com vendas	(248.016)	(209.509)	(247.341)	(208.373)											
Provisão para perdas esperadas com contas a receber de clientes	(14.465)	(13.104)	(18.403)	(30.915)											
Despesas administrativas e gerais	(142.202)	(117.332)	(153.013)	(134.184)											
Outras receitas operac. líquidas	3.280	12.677	3.918	13.413											
Resultado da equiv. patrimonial (Prejuízo)/Lucro antes do resultado financeiro	(7.029)	66.526	(4.236)	66.229											
Despesas financeiras	(68.289)	(47.305)	(68.289)	(47.305)											
Receitas financeiras	119.126	74.231	117.881	73.118											
Resultado financeiro	50.837	26.926	49.592	25.813											
Lucro antes IR da contrib. social	43.808	93.452	45.356	92.042											
IR e contribuição social corrente	48.988	45.356	48.988	41.395											
IR e contribuição social diferidos	253.076	2.020	251.528	7.391											
Lucro líquido do exercício	345.872	140.828	345.872	140.828											
Quantidade de ações	59.460	59.460	59.460	59.460											
Lucro líq. p/ação do cap. social - R\$	5,82	2,37	5,82	2,37											
Demonstrações dos Resultados Abrangentes - (Em milhares de Reais)															
Controladora		Consolidado		Controladora		Consolidado		Controladora		Consolidado					
		2025		2024		2025		2024		2025		2024			
2025		2024		2025		2024		2025		2024		2025		2024	
Lucro líquido do exercício	345.872	140.828	345.872	140.828											
Outros result. abrangentes	-	-	-	-											
Resultado abrangente total	345.872	140.828	345.872	140.828											
Notas Explicativas															
1. Contexto operacional: A Agrofel Agro Comercial S.A. (a "Companhia" ou a "Controladora") é uma sociedade por ações, de capital fechado, que tem como objetivos sociais: compra e venda de cereais (soja, milho, trigo, e outros grãos), bem como o seu beneficiamento, transporte de cargas secas via rodoviária, compra e venda de produtos para a agricultura, tais como, herbicidas, fungicidas, inseticidas, adubos e fertilizantes, calcário e outros insumos aplicáveis na agropecuária.															
O relatório do auditor independente KPMG Auditores Independentes Ltda., sem ressalva datado de 23 de março de 2026, encontra-se disponível na sede da companhia. Declaramos que o conteúdo do relatório não se confunde com a publicação de partes do relatório, nem consiste em opinião sobre as demonstrações financeiras resumidas que estão sendo publicadas.															
RONALDO FERRARIN Presidente				LISIANE LINCK Diretora Financeira				CLAUDIO SOUZA Contador Registrado - CRC/RS-093059/O							

bem como poderá importar e exportar toda a linha de produtos acima mencionados. A sede administrativa está localizada na Av. Carlos Gomes, 1672, Bairro Três Figueiras, andar 4 e 6, CEP 90.470-282, na cidade de Porto Alegre/RS. A Companhia possui uma rede de 58 unidades operacionais. No Estado do Rio Grande do Sul, estão localizadas 56 unidades, das quais 35 são destinadas ao recebimento e à armazenagem de grãos, 19 correspondem a pontos de atendimento a clientes e 2 são centros de distribuição. No Estado de Santa Catarina e no Estado do Paraná, a Companhia mantém 1 unidade em cada Estado, destinadas à originação de grãos na modalidade de compra disponível.

Capital social: A composição acionária da Companhia:

	2025		2024	
	R\$	%	R\$	%
Bunge Alimentos S.A.	109.555	30,00%	109.555	30,00%
Santina Participações Ltda.	76.720	21,01%	76.720	21,01%
Ronaldo Ferrarin	59.636	16,33%	59.636	16,33%
Roni Ferrarin	59.636	16,33%	59.636	1



Relatório da Administração: Senhores Acionistas, em cumprimento às disposições legais e estatutárias, submetemos à apreciação e exame de V. Sas. o Balanço Patrimonial encerrado em 31 de dezembro de 2025 acompanhado da Demonstração do Resultado do Exercício e demais demonstrações contábeis. Externamos nossos agradecimentos a todos os funcionários e colaboradores pela dedicação demonstrada no decorrer do exercício findo, e colocamos ao inteiro dispor para quaisquer esclarecimentos que se façam necessários. Marau/RS, 22 de abril de 2026. A DIRETORIA

Demonstrações Contábeis Individuais e Consolidadas Encerradas em 31 de Dezembro de 2025 e 2024 (em milhares de reais)					Demonstração do Resultado do Exercício (em milhares de reais)						
ATIVO	Nt.	Controladora		Consolidado		PASSIVO	Nt.	Controladora		Consolidado	
		2025	2024	2025	2024			2025	2024	2025	2024
CIRCULANTE		559.613	512.457	1.204.754	1.158.085	CIRCULANTE		214.916	102.344	391.332	253.922
Caixa e Equivalentes de Caixa	4	66.867	44.206	166.923	314.476	Fornecedores	10	160.940	65.439	210.062	120.728
Créditos a Receber	5	194.576	107.546	463.052	306.761	Adiantamentos de Clientes		911	0	3.093	0
Estoque	6	139.515	149.481	268.442	242.773	Empréstimos e Financiamentos	11	11.247	9.547	65.236	51.623
Outros Créditos		158.395	211.122	297.773	287.604	Obrigações com Pessoal		2.864	2.733	10.085	8.733
Tributos a Recuperar	7	85.108	88.991	148.422	128.769	Obrigações Sociais e Previd.		2.647	2.446	7.994	6.991
Adiantamentos a Funcionários		538	440	1.183	1.120	Obrigações Tributárias	12	5.466	4.885	16.089	14.270
Adiantamentos a Fornecedores	3m	72.748	121.690	105.665	137.365	Provisão de Férias e Encargos		7.884	7.213	25.178	21.705
Outros Créditos		0	0	63	25	Cheques a Compensar		5	0	95	71
Aplicações Financeiras	3.0	0	0	42.438	20.323	I.R. e Contribuição Social	12	0	0	12.709	12.939
Despesas do Exercício Seguinte		259	99	8.563	6.469	Credores Diversos	13	2.294	9.387	2.939	10.372
						Outras Obrigações	14	20.653	692	3.392	3.392
NÃO CIRCULANTE		1.275.456	1.021.641	1.052.627	694.651	NÃO CIRCULANTE		56.267	21.310	218.777	144.061
Realizável a Longo Prazo		125.812	94.866	240.133	180.185	Empréstimos e Financiamentos	11	14.451	13.030	116.857	80.146
Outros Créditos		645	0	11.240	6.430	Obrigações Fiscais	12	3.600	4.886	49.328	47.291
Tributos a Recuperar	7	4.797	2.038	7.242	4.702	Contingências	15	395	521	3.197	2.178
Depósitos e Bloqueios Judiciais		5.517	5.528	36.637	32.925	Outras Obrigações	14	35.000	0	35.000	0
Tributos Diferidos		7	114.852	87.300	185.013	Tributos Diferidos	12	2.820	2.870	14.394	14.444
Investimentos	8	802.298	779.118	20.575	8.961	PATRIMÔNIO LÍQUIDO		1.563.885	1.410.443	1.647.271	1.454.752
Investimentos Controlados		801.697	778.532	10.883	-700	Patrimônio L. Controladores		1.563.885	1.410.443	1.563.885	1.410.443
Investimentos Não Controlados		600	585	9.691	9.661	Capital Social	3.1	880.000	440.000	880.000	440.000
Imobilizável	9	340.852	146.393	785.391	504.190	Reserva de Lucros		227.561	607.447	227.561	607.447
		6.493	1.263	6.527	1.313	Reserva de Investimentos		35	31	35	31
						Res. de Inc. Fiscais (Subvenções)		424.651	333.390	424.651	333.390
						Ajuste de Avaliação Patrimonial		31.637	29.573	31.637	29.573
						Patrimônio Líq. Não Control.		0	0	83.385	44.309
TOTAL DO ATIVO		1.835.070	1.534.098	2.257.382	1.852.736	TOTAL DO PASSIVO E P.L.		1.835.070	1.534.098	2.257.382	1.852.736

Demonstração das Mutações do Patrimônio Líquido (em milhares de reais)										
Mutações	Reservas de Lucros			Reservas de Capital		Reservas de Subvenções/Incentivos Fiscais		Ajustes de Avaliação Patrimonial		Lucros Acumulados
	Capital Social	Reserva Legal	Investimentos Capital de Giro	Reserva de Subvenções/Incentivos Fiscais	Reserva de Reavaliação	Bens Próprios	Bens Controladas	Varição Cambial		
Saldos em 31/12/2023	440.000	42.460	431.602	248.779	1.536	5.671	22.464	-72	0	1.192.472
Distribuição de Dividendos			-11.000						98	-11.000
Realização por Depreciação									228.868	228.868
Lucro Líquido do Exercício									-228.966	-1
Constituição de Reservas		11.448	132.938	84.579						104
Varição Cambial								104		0
Saldos em 31/12/2024	440.000	53.908	553.540	333.358	1.536	5.573	22.464	32	0	1.410.443
Distribuição de Dividendos			-63.000							-63.000
Capital Social	440.000	-53.908	-386.092							0
Realização por Depreciação									149	0
Realização Ajuste Aval Patrim.								-149		0
Lucro Líquido do Exercício									214.150	214.150
Constituição de Reservas		10.715	112.322	91.262					-214.299	2.289
Varição Cambial								3		3
Saldos em 31/12/2025	880.000	10.715	216.846	424.620	1.536	5.424	24.677	35	0	1.563.885

NOTA 1 – CONTEXTO OPERACIONAL: A Companhia atua de forma integrada em diversos elos da cadeia produtiva industrial, agropecuária e comercial, com operações que abrangem desde a produção de matérias-primas até a industrialização e comercialização de produtos acabados e subprodutos. Suas atividades incluem a participação societária em outras empresas, no país e no exterior, como estratégia de expansão e diversificação de negócios. No segmento industrial, destaca-se na transformação de insumos de origem animal e vegetal, incluindo o processamento de couros, peles e derivados, a fabricação de calçados, vestuário, acessórios e artefatos diversos, bem como a produção de biodiesel, óleos vegetais e óleos não comestíveis de origem animal. Também atua na industrialização de produtos químicos e petroquímicos, na fabricação de sabões, detergentes sintéticos e alimentos para animais, além da moagem e transformação de produtos de origem vegetal. A Companhia desenvolve atividades agropecuárias relevantes, compreendendo a criação, criação e engorda de bovinos próprios e de terceiros, bem como a comercialização, inclusive por meio de importação e exportação. Adicionalmente, realiza a exploração agrícola com cultivo de cereais e outras culturas, e atividades de reflorestamento e extração de madeira em florestas plantadas. No âmbito da economia circular e aproveitamento de insumos, atua na preparação e comercialização de subprodutos do abate, tais como farinhas, óleos e gorduras de origem animal, destinados a diferentes aplicações industriais, incluindo nutrição animal e outros usos. Complementarmente, realiza a coleta de resíduos industriais não perigosos, reforçando sua atuação em práticas operacionais sustentáveis. A atividade comercial é ampla, abrangendo a compra, venda, importação e exportação de produtos próprios e de terceiros, incluindo commodities agrícolas (como soja, cereais e leguminosas), farinhas, amidos, óleos, gorduras, produtos hortifrutigranjeiros, insumos agropecuários e matérias-primas industriais. A Companhia também investe na cadeia de óleo de soja e seus derivados, fortalecendo sua presença nesse mercado. Por fim, mantém atividades de suporte e desenvolvimento, incluindo pesquisa e desenvolvimento de produtos e processos, testes e análises técnicas, bem como a importação de matérias-primas e insumos necessários às suas operações industriais, assegurando inovação, qualidade e eficiência em suas atividades. **NOTA 2 – APRESENTAÇÃO DAS DEMONSTRAÇÕES CONTÁBEIS:** As demonstrações contábeis individuais e consolidadas da Companhia foram elaboradas e estão sendo apresentadas de acordo com as práticas contábeis adotadas no Brasil, as quais compreendem as disposições da Lei nº 6.404/76 ("Lei das Sociedades por Ações"), as normas, interpretações e orientações emitidas pelo Conselho

Dados	Percentual de participação					
	Agropecuária	Sebo Jales	Fuga Panorama (*)	Fuga Itália (*)	Fuga Couros Jales (*)	Fuga Hidrolândia (*)
Patrimônio Líquido em 31/12/2025	41.425	730.894	4.399	747	24	3.475
Ajustes ao PL		-4.134	0	0	0	0
PL ajustado	41.425	726.760	4.399	747	24	3.475
Percentual de Participação	99,99000%	98,00000%	50,00000%	95,00000%	24	99,51000%
Participação Início do Exercício	40.575	690.069	2.250	688	0	3.458
Aumento de Capital	0	0	0	0	0	3.195
Lucros Recebidos	0	-143.911	0	0	0	0
Varição Cambial	0	0	0	3	0	0
Equivalência Patrimonial	845	166.067	-51	18	0	455
Saldos em 31/12/2025	41.425	712.225	2.199	710	24	3.458

para estoques. **m) Arrendamentos** - A Companhia optou por não reconhecer ativos de direito de uso e passivos de arrendamento para arrendamentos de ativos de baixo valor e arrendamentos de curto prazo. A Companhia reconhece os pagamentos de arrendamento associados a esses arrendamentos como uma despesa de forma linear pelo prazo do arrendamento. **n) Aplicações Financeiras** - Valores mantidos em contas de aplicações financeiras com prazo superior a 90 dias e/ou vinculadas a operações de empréstimos e financiamentos. **NOTA 4 – CAIXA E EQUIVALENTES DE CAIXA:** Caixas e equivalentes de caixa incluem caixa, saldos em conta movimento, aplicações resgatáveis no prazo de até 90 dias das datas das transações e com risco insignificante de mudança de seu valor de mercado.

Caixa e Equivalentes de Caixa	Controladora		Consolidado	
	2025	2024	2025	2024
Caixa	3.091	54	204	107
Bancos Conta Movimento	63.719	42.054	34.634	39.864
Aplicações Financeiras	66.867	44.207	132.086	274.506
Caixa e Equivalentes de Caixa	133.677	88.815	166.924	314.477
Créditos a Receber	194.577	107.547	463.052	306.761
Clientes	196.566	108.454	493.095	331.882
(-) Estimativa para perdas de créditos	-1.989	-907	-2.942	-2.743
(-) Operações Intercompany	0	0	-27.101	-22.378
Total de Créditos a Receber	194.577	107.547	463.052	306.761
Estoque	139.515	149.481	268.442	242.773
Estoque Matéria-Prima	56.765	63.079	90.305	79.143
Estoque Produto Acabado	61.130	65.551	134.047	123.116
Estoque Geral	11.737	10.950	33.193	30.612
Estoque de Terceiros	0	0	1.013	0
Produtos em elaboração	9.884	9.901	9.884	9.902
Totais	139.515	149.481	268.442	242.773
Créditos a Receber	194.577	107.547	463.052	306.761
Clientes	196.566	108.454	493.095	331.882
(-) Estimativa para perdas de créditos	-1.989	-907	-2.942	-2.743
(-) Operações Intercompany	0	0	-27.101	-22.378
Total de Créditos a Receber	194.577	107.547	463.052	306.761
Estoque	139.515	149.481	268.442	242.773
Estoque Matéria-Prima	56.765	63.079	90.305	79.143
Estoque Produto Acabado	61.130	65.551	134.047	123.116
Estoque Geral	11.737	10.950	33.193	30.612
Estoque de Terceiros	0	0	1.013	0
Produtos em elaboração	9.884	9.901	9.884	9.902
Totais	139.515	149.481	268.442	242.773
Créditos a Receber	194.577	107.547	463.052	306.761
Clientes	196.566	108.454	493.095	331.882
(-) Estimativa para perdas de créditos	-1.989	-907	-2.942	-2.743
(-) Operações Intercompany	0	0	-27.101	-22.378
Total de Créditos a Receber	194.577	107.547	463.052	306.761
Estoque	139.515	149.481	268.442	242.773
Estoque Matéria-Prima	56.765	63.079	90.305	79.143
Estoque Produto Acabado	61.130	65.551	134.047	123.116
Estoque Geral	11.737	10.950	33.193	30.612
Estoque de Terceiros	0	0	1.013	0
Produtos em elaboração	9.884	9.901	9.884	9.902
Totais	139.515	149.481	268.442	242.773
Créditos a Receber	194.577	107.547	463.052	306.761
Clientes	196.566	108.454	493.095	331.882
(-) Estimativa para perdas de créditos	-1.989	-907	-2.942	-2.743
(-) Operações Intercompany	0	0	-27.101	-22.378
Total de Créditos a Receber	194.577	107.547	463.052	306.761
Estoque	139.515	149.481	268.442	242.773
Estoque Matéria-Prima	56.765	63.079	90.305	79.143
Estoque Produto Acabado	61.130	65.551	134.047	123.116
Estoque Geral	11.737	10.950	33.193	30.612
Estoque de Terceiros	0	0	1.013	0
Produtos em elaboração	9.884	9.901	9.884	9.902
Totais	139.515	149.481	268.442	242.773
Créditos a Receber	194.577	107.547	463.052	306.761
Clientes	196.566	108.454	493.095	331.882
(-) Estimativa para perdas de créditos	-1.989	-907	-2.942	-2.743
(-) Operações Intercompany	0	0	-27.101	-22.378
Total de Créditos a Receber	194.577	107.547	463.052	306.761
Estoque	139.515	149.481	268.442	242.773
Estoque Matéria-Prima	56.765	63.079	90.305	79.143
Estoque Produto Acabado	61.130	65.551	134.047	123.116
Estoque Geral	11.737	10.950	33.19	

Notas Explicativas sobre as Demonstrações Contábeis Individuais e Consolidadas Encerradas em 31 de Dezembro de 2025 e 2024 (em milhares de reais)																
Continuação	Vlr. Contábil 31/12/24				Vlr. Contábil 31/12/2025				Controladora 2025		Controladora 2024		Consolidado 2025		Consolidado 2024	
Consolidado	Vlr. Contábil 31/12/24	Aquisições	Transf.	Baixas	Vlr. Contábil 31/12/2025	Credores Diversos	Controladora 2025	Controladora 2024	Consolidado 2025	Consolidado 2024	Outras Recreitas e Despesas 2025	Controladora 2024	Consolidado 2025	Consolidado 2024		
Terrenos	37.619	2.010	0	0	39.629	Credores Diversos	6	0	161	123	Outras Despesas	-2.863	-2.18	-10.997	-5.958	
Prédios e Benfeitorias / Edificações	141.951	3.057	1.591	-23	146.576	Credores Diversos Jales SP	2	3	2	3	Resultado Negativo					
Benfeitorias em Imóveis de Terceiros	1.317	0	0	0	1.317	Adiantamento de Clientes	0	181	0	404	Equivalência Patrimonial	-51	-218	-51	-218	
Máquinas e Equipamentos	331.188	33.663	9.380	-13.415	360.216	Dividendos a Distribuir	0	3.666	0	3.666	(-) IRRF S/Receita C/Venda Cbios					
Móveis e Utensílios	6.251	965	0	-1.083	6.133	Empréstimo a Funcionários Jales	0	22	214	22	Descarbonização - Biofuga	-2.812	0	-2.812	0	
Veículos	158.796	96.592	-25.844	-8.077	221.467	ICMS S/Remessa Indl. Jales	53	76	53	76	Aluguéis Pagos	0	0	0	-261	
Computadores e Equipamentos	5.882	1.515	0	-673	6.724	Credores Fuga Couros					Demais despesas	0	0	-7.858	-5.479	
Poços Artesianos	101	0	0	0	101	HidroLândia Ltda	1.857	2.111	1.857	2.111	Resultado Venda Bens					
Reforestamento em Formação	2.172	350	0	0	2.522	Credores compra de terreno	0	0	0	600	Ativo Imobilizado	271	356	2.138	1.638	
Incentivo Tributário ICMS	-1.188	-979	0	0	-2.167	Credores Diversos Compra					Baixa dos Bens do					
Ajuste Avaliação Patrimonial	44.566	0	0	0	44.566	Entrega Futura	0	3.328	0	3.328	Baixa dos Bens do	-4.476	-1.618	-21.324	-4.461	
Imobilizações em Andamento	65.589	210.200	-13.488	-6	262.295	Empréstimos Computadores					(-) Baixa Depreciação dos Bens	3.485	1.199	16.430	3.199	
Movimentação pelo Custo	794.244	346.773	-28.361	-23.277	1.089.379	Convênio SESI/SENAI	50	0	50	0	Valor da Venda dos Bens	1.262	775	7.032	2.900	
Depreciação Acumulada	-290.054	-46.409	12.361	20.115	-303.987	a Compensar	0	0	73	39	Outras Recreitas e Despesas	193.641	178.402	29.021	39.213	
Valor contábil em 31 de dezembro	504.190	300.364	-16.000	-3.162	785.392	Empréstimos Computadores					Nota 18 - RESULTADO FINANCEIRO:					
b) Movimentação pela Depreciação	Deprec. Acumulada 31/12/2024	Deprec.	Transf.	Deprec. Baixas	Depreciação Acumulada 31/12/2025	Total de Créditos Diversos	2.295	9.387	2.295	10.372	Resultado Financeiro Líquido	10.876	87	-21.105	-11.567	
Prédios e Benfeitorias / Edificações	-20.925	-1.686	0	0	-22.611	Nota 14 - OUTRAS OBRIGAÇÕES:					Receitas e Despesas	Controladora 2025	Controladora 2024	Consolidado 2025	Consolidado 2024	
Benfeitorias em Imóveis de Terceiros	-63	0	0	0	-63	Em outros obrigações são registrados, principalmente, os divi-					Despesas Financeiras	-8.695	-10.057	-61.871	-47.817	
Máquinas e Equipamentos	-55.848	-6.098	0	4.076	-57.870	dendos e lucros a pagar, conforme deliberação dos sócios em cumprimento a Lei 15.270/2025, que					Despesa Bancária	-39	-14	-1.815	-1.091	
Móveis e Utensílios	-1.781	-202	0	551	-1.432	impôs a deliberação antecipada dos lucros apurados até 31 de dezembro de 2025 para que não					Outras Despesas Financeiras	-552	-246	-23.991	-19.269	
Veículos	-7.309	-2.014	1.330	374	-7.619	imponha a incidência de imposto de renda na fonte.					Descontos Concedidos	0	0	-11.662	-7.781	
Computadores e Equipamentos	-2.460	-422	0	331	-2.551	Outras Obrigações	Controladora 2025	Controladora 2024	Consolidado 2025	Consolidado 2024	Juros e Multas de Mora	0	0	-23.991	-19.269	
Ajuste Avaliação Patrimonial	-6.320	-106	0	0	-6.426	Representantes	1.162	679	1.162	679	Juros S/ Aplicações Financeiras	-11	-7	-349	-141	
Depreciação Acumulada	-94.706	-10.528	1.330	5.332	-98.572	Dividendos a Distribuir	19.335	0	19.335	0	Juros S/ Financiamentos	-4.327	-3.566	-10.038	-6.185	
Deprec.	Deprec. Acumulada 31/12/2024	Deprec.	Transf.	Deprec. Baixas	Depreciação Acumulada 31/12/2025	ICMS Terceiros	0	0	0	482	Desp. Financeiras - Exportação	-2.484	-5.646	-11.531	-11.617	
Prédios e Benfeitorias / Edificações	-52.208	-6.547	0	70	-58.685	Empréstimos Funcionários	0	0	0	123	Aluguéis Rec. Financ. e Outras	98	53	-53	-275	
Benfeitorias em Imóveis de Terceiros	-1.267	-6	0	0	-1.273	Dividendos a Distribuir	20.804	702	26.900	3.402	COFINS S/ Rec. Financ. e Outras	-606	-327	-1.059	-846	
Máquinas e Equipamentos	-155.134	-21.384	24	11.431	-165.063	Total Não Circulante	35.000	0	35.000	0	Receitas Financeiras	19.571	10.144	40.766	36.250	
Móveis e Utensílios	-3.981	-417	0	1.032	-3.366	Nota 15 - CONTINGÊNCIAS ATIVAS E PASSIVAS:	55.804	702	61.920	3.402	Juros Recebidos	42	23	924	586	
Veículos	-66.986	-17.175	12.337	6.985	-64.839	Ativos e passivos contingentes e obrigações legais são as seguintes: Ativos contingentes: são					Descontos Obtidos	2.168	1.802	3.263	3.335	
Computadores e Equipamentos	-4.098	-770	0	597	-4.271	reconhecidos somente quando há garantias reais ou decisões judiciais favoráveis, transitadas em					Receitas Diversas	373	432	2.816	2.682	
Poços Artesianos	-61	-4	0	0	-65	judiciais. Os ativos contingentes com êxitos prováveis são apenas divulgados em nota explicativa.					Rendimento de Aplicações	12.554	5.893	22.234	24.428	
Ajuste Avaliação Patrimonial	-6.319	-106	0	0	-6.425	reconhecidos somente quando há garantias reais ou decisões judiciais favoráveis, transitadas em					Recas Rec.	0	0	365	302	
Depreciação Acumulada	-290.054	-46.409	12.361	20.115	-303.987	reconhecidos somente quando há garantias reais ou decisões judiciais favoráveis, transitadas em					Juros S/ Créditos Tributários	0	0	16	161	
c) Intangível - Neste grupo são registradas as licenças e programas (softwares) que não estão dire-						reconhecidos somente quando há garantias reais ou decisões judiciais favoráveis, transitadas em					Variação Mon. Ativa Exportação	4.434	1.994	11.148	4.756	
tamente integrados às máquinas ou equipamentos em amortização e ainda, marcas de propriedade do						reconhecidos somente quando há garantias reais ou decisões judiciais favoráveis, transitadas em					Resultado Financeiro Líquido	10.876	87	-21.105	-11.567	
grupo, sendo tais valores originais à época de registro. No decorrer do exercício de 2025, a Fuga e						reconhecidos somente quando há garantias reais ou decisões judiciais favoráveis, transitadas em					Nota 19 - AVAIS E FIANÇAS:					
suas controladas, iniciaram a implantação de um novo software de gestão empresarial - ERP						reconhecidos somente quando há garantias reais ou decisões judiciais favoráveis, transitadas em					diretores, sócios ou quaisquer outras pessoas físicas e jurídicas. Os avais e fianças concedidos					
(Enterprise Resource Planning). A troca do sistema atual tem a finalidade de melhorar a centrali-						reconhecidos somente quando há garantias reais ou decisões judiciais favoráveis, transitadas em					Despesa Bancária					
zação dos dados e a automatização dos processos de diferentes áreas de negócio de todo o grupo						reconhecidos somente quando há garantias reais ou decisões judiciais favoráveis, transitadas em					Outras Despesas Financeiras					
(financeiro, vendas, estoque, patrimônio e outros) em uma única plataforma, além de ampliar o						reconhecidos somente quando há garantias reais ou decisões judiciais favoráveis, transitadas em					Descontos Concedidos					
escopo de atuação, modernizar a tecnologia. Nota 10 - FORNECEDORES: Os saldos de fornecedores correspondem às						reconhecidos somente quando há garantias reais ou decisões judiciais favoráveis, transitadas em					Juros e Multas de Mora					
obrigações decorrentes da aquisição de mercadorias, materiais de consumo e da contratação de						reconhecidos somente quando há garantias reais ou decisões judiciais favoráveis, transitadas em					Juros S/ Aplicações Financeiras					
serviços, reconhecidas conforme os valores devidos. Nota 11 - EMPRÉSTIMOS E FINANCIAMEN-						reconhecidos somente quando há garantias reais ou decisões judiciais favoráveis, transitadas em					Juros S/ Financiamentos					
TO: Os financiamentos estão atualizados pelos encargos incorridos até 31/12/2025, devidamente						reconhecidos somente quando há garantias reais ou decisões judiciais favoráveis, transitadas em					Desp. Financeiras - Exportação					
segregados em Passivo Circulante e Não Circulante de acordo com os prazos de vencimento das						reconhecidos somente quando há garantias reais ou decisões judiciais favoráveis, transitadas em					Aluguéis Rec. Financ. e Outras					
parcelas, assim compostos:						reconhecidos somente quando há garantias reais ou decisões judiciais favoráveis, transitadas em					COFINS S/ Rec. Financ. e Outras					
Empréstimos e Financiamentos	Controladora 2025	Controladora 2024	Consolidado 2025	Consolidado 2024		reconhecidos somente quando há garantias reais ou decisões judiciais favoráveis, transitadas em					Receitas Financeiras					
Banco BRDE	0	440	0	440		reconhecidos somente quando há garantias reais ou decisões judiciais favoráveis, transitadas em					Juros Recebidos					
Banco ABC Brasil	8.278	7.513	32.314	24.682		reconhecidos somente quando há garantias reais ou decisões judiciais favoráveis, transitadas em					Descontos Obtidos					
Banco Sicredi	826	855	3.687	3.129		reconhecidos somente quando há garantias reais ou decisões judiciais favoráveis, transitadas em					Receitas Diversas					
Banco Do Brasil	0	0	267	18		reconhecidos somente quando há garantias reais ou decisões judiciais favoráveis, transitadas em					Rendimento de Aplicações					
BNDES - Bco. Mercedes-Benz S/A	0	11	0	24		reconhecidos somente quando há garantias reais ou decisões judiciais favoráveis, transitadas em					Recas Rec.					
Banco Volksswagen	40	69	40	69		reconhecidos somente quando há garantias reais ou decisões judiciais favoráveis, transitadas em					de Créditos					
Juros Itau	144	0	324	0		reconhecidos somente quando há garantias reais ou decisões judiciais favoráveis, transitadas em					Juros S/ Créditos Tributários					
Banco Bradesco	0	0	4.550	2.050		reconhecidos somente quando há garantias reais ou decisões judiciais favoráveis, transitadas em					Variação Mon. Ativa Exportação					
Banco Itaúcard S/A	902	0	1.889	1.889		reconhecidos somente quando há garantias reais ou decisões judiciais favoráveis, transitadas em					Resultado Financeiro Líquido					
Banco Safra S/A	0	0	659	659		reconhecidos somente quando há garantias reais ou decisões judiciais favoráveis, transitadas em					Nota 19 - AVAIS E FIANÇAS:					
Banco Santander	659	660	583	583		reconhecidos somente quando há garantias reais ou decisões judiciais favoráveis, transitadas em					diretores, sócios ou quaisquer outras pessoas físicas e jurídicas. Os avais e fianças concedidos					
Banco Paccar	0	0	1.925	0		reconhecidos somente quando há garantias reais ou decisões judiciais favoráveis, transitadas em					Despesa Bancária					
Banco Votorantim	1.300	0	454	0		reconhecidos somente quando há garantias reais ou decisões judiciais favoráveis, transitadas em					Outras Despesas Financeiras					
Banco Volvo	0	0	1.150	0		reconhecidos somente quando há garantias reais ou decisões judiciais favoráveis, transitadas em					Descontos Concedidos					
Banco Votorantim	0	0	14.935	18.664		reconhecidos somente quando há garantias reais ou decisões judiciais favoráveis, transitadas em					Juros e Multas de Mora					
Outros Empréstimos	0	0	18.664	18.664		reconhecidos somente quando há garantias reais ou decisões judiciais favoráveis, transitadas em					Juros S/ Aplicações Financeiras					
Total Circulante	11.247	9.548	65.237	51.624		reconhecidos somente quando há garantias reais ou decisões judiciais favoráveis, transitadas em					Juros S/ Financiamentos					
Banco ABC Brasil	8.092	9.360	61.684	55.775		reconhecidos somente quando há garantias reais ou decisões judiciais favoráveis, transitadas em					Desp. Financeiras - Exportação					
Banco Volksswagen	0	40	0	40		reconhecidos somente quando há garantias reais ou decisões judiciais favoráveis, transitadas em					Aluguéis Rec. Financ. e Outras					
Banco Sicredi	1.020	1.655	1.868	2.879		reconhecidos somente quando há garantias reais ou decisões judiciais favoráveis, transitadas em					COFINS S/ Rec. Financ. e Outras					
Banco Bradesco	0	0	25.819	12.677		reconhecidos somente quando há garantias reais ou decisões judiciais favoráveis, transitadas em					Receitas Financeiras					
Banco Itaúcard S/A	902	0	8.042	1.920		reconhecidos somente quando há garantias reais ou decisões judiciais favoráveis, transitadas em					Juros Recebidos					
Banco Safra S/A	0	0	2.991	4.890		reconhecidos somente quando há garantias reais ou decisões judiciais favoráveis, transitadas em					Descontos Obtidos			</		