

Banco Cooperativo Sicredi S.A.

CNPJ Nº 01.181.521/0001-55

Endereço: Av. Assis Brasil, 3.940, Porto Alegre/RS - CEP: 91060-900



Relatório DA ADMINISTRAÇÃO 2024



A primeira instituição financeira cooperativa do Brasil



Neste documento, a administração do Banco Sicredi, segundo o princípio do cooperativismo de transparência na gestão, e em conformidade aos dispositivos legais e estatutários, divulga as Demonstrações Financeiras relativas ao exercício findo em 31 de dezembro de 2024. Somos uma instituição financeira cooperativa comprometida com o crescimento dos associados e com o desenvolvimento das regiões onde atuamos. Possuímos um modelo de negócio que constrói uma cadeia de valor que beneficia o associado, a cooperativa e a comunidade local oferecendo soluções inteligentes para um desenvolvimento financeiro sustentável, com foco na ampliação do impacto positivo econômico, social, ambiental e climático, reduzindo os efeitos adversos. Com um propósito único que evolui com a participação coletiva, somos uma instituição que, além de multiplicar resultados positivos, está comprometida em "fazer juntos para fazer a diferença". Isso é o que nos move.



Queremos contribuir para o desenvolvimento de uma sociedade mais próspera.



Desempenho econômico

Em dezembro de 2024, os nossos ativos alcançaram um total de R\$ 191,8 bilhões, com alta de 16,7% em relação a dezembro de 2023. Esse aumento foi impulsionado pelo crescimento da carteira de crédito e dos repasses interfinanceiros. O patrimônio líquido do Banco atingiu R\$ 5 bilhões, com alta de 3,3% em relação a dezembro de 2023.

Atuação local e presença nacional

- Estamos presentes em todos os estados e Distrito Federal.
- Temos agências em mais de 2,1 mil municípios.
- **PRESEÇA EXCLUSIVA:** Em mais de 200 cidades somos a única instituição financeira presente fisicamente.
- Somos mais de 8,5 milhões de associados.
- Temos mais de 2,8 mil agências e pontos de atendimento.

Oferecemos mais de 300 produtos e serviços financeiros:

- Conta corrente • Investimentos
- Cartões • Seguros
- Consórcios
- Máquina de cartões
- E muito mais

R\$ 191,8 bi Total de Ativos	R\$ 115,7 bi Carteira de crédito	R\$ 61,8 bi Total de Depósitos
R\$ 43,5 bi Total LCA	R\$ 4,9 bi Patrimônio Líquido	R\$ 140,9 mi Resultado Líquido

* Dados do Consolidado de Dez/2024.

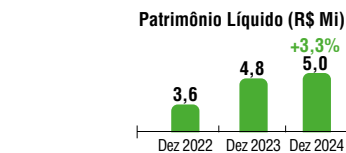
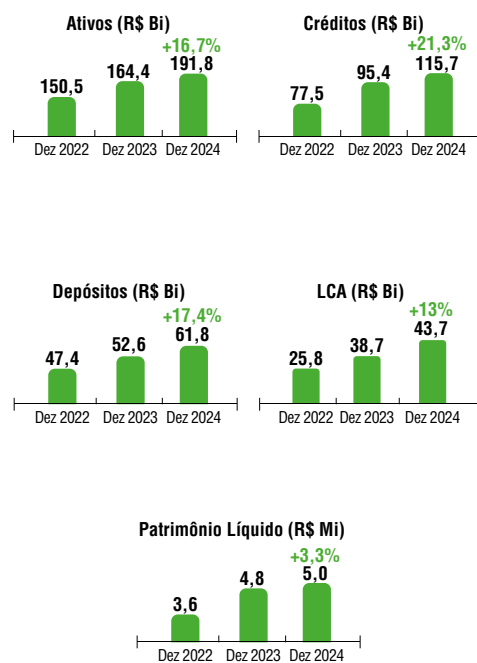
Soluções e serviços financeiros

Em 2024, tivemos destaque com diversas soluções e serviços financeiros inovadores e eficientes para os associados:

- Inovação e parcerias: firmamos mais de 330 parcerias com startups por meio do "Programa Inovar Juntos", promovendo uma cultura de experimentação e agilidade. Cerca de 65 desafios foram propostos e mais de 20 soluções foram escaladas em 2024.
- Gestão de Fundos: A Sicredi Asset Management foi reconhecida no Guia FGV de Fundos de Investimentos 2024, consolidando sua posição como uma das principais gestoras do país.

Enchentes no Rio Grande do Sul

Presente em diversas regiões do Brasil, desempenhamos um papel fundamental na assistência às comunidades afetadas pelas enchentes no Rio Grande do Sul que ocorreram em maio de 2024. A atuação foi marcada por ações de solidariedade e apoio aos associados e comunidades atingidas por essas adversidades.



Acreditamos que podemos contribuir para o desenvolvimento de uma sociedade mais Sustentável.

Como membros do Pacto Global da ONU, temos o compromisso de contribuir com os Objetivos de Desenvolvimento Sustentável. No nosso modelo de atuação, os recursos captados são reinvestidos localmente, refletindo nosso compromisso com o desenvolvimento sustentável regional.

Em janeiro de 2024, desembolsamos US\$ 30 milhões provenientes da parceria estabelecida com o BID Invest no final de 2023. Esses recursos foram direcionados para o financiamento de micro, pequenas e médias empresas (MPMEs) lideradas por mulheres. Dentre o montante captado, US\$ 5 milhões foram especialmente destinados ao financiamento de mulheres empreendedoras na região da Amazônia Legal.

No terceiro trimestre de 2024, realizamos uma captação de US\$ 297 milhões (aproximadamente R\$ 1,6 bilhão) em parceria com o CAF - Banco de Desenvolvimento da América Latina e do Caribe, a JICA - Agência de Cooperação Internacional do Japão e outras instituições. Essa captação, realizada por meio de um empréstimo social A/B, contou com a participação do CAF como Mandated Lead Arranger-o estruturador da operação-, enquanto o BNP Paribas e o SMBC atuaram conjuntamente com o Social Loan Coordinators, visando garantir que os projetos elegíveis tenham benefícios sociais conforme definições internacionalmente acertadas.

Os recursos captados foram direcionados para o financiamento de micro, pequenas e médias empresas (MPMEs) lideradas por mulheres. Além disso, uma parte dos recursos foi destinada ao crédito em municípios com índice de Desenvolvimento Humano (IDH) a baixo da média nacional e outra parcela foi destinada ao financiamento de produtores rurais.

É importante ressaltar que essa captação representa um marco histórico, sendo a maior captação internacional já realizada. Além disso, a parceria demonstra confiança e o reconhecimento da comunidade financeira internacional no nosso compromisso com o desenvolvimento sustentável e a inclusão social.

Valorizamos as pessoas e a diversidade

COMITÊS MULHER E JOVEM

Buscamos promover diversidade e formar novas lideranças para o cooperativismo, nossos comitês trazem força para essas iniciativas em todas as regiões onde atuamos.

PROGRAMA A UNIÃO FAZ A VIDA


Promovemos os valores da cooperação e cidadania entre crianças e adolescentes. Em 29 anos de existência, o programa impactou mais de 5,3 milhões de crianças e adolescentes em mais de 730 municípios.

PROGRAMA PERTENCER

Buscamos engajar os associados, estabelecer as regras de participação e orientar o modelo de gestão participativa, estimulando a participação nas assembleias e nos processos decisórios.

PROGRAMA CRESCER

Buscamos promover entre associados e futuros associados uma maior compreensão sobre as sociedades cooperativas de crédito.



Environmental Finance Impact Award 2024:
Sicredi recebe prêmio internacional por financiar pequenas empresas lideradas por mulheres na categoria "Impact initiative of the year: Latin America and Caribbean"

Ratings atribuídos ao Sicredi pelas principais agências de riscos do mundo:

brAAA - S&P Global
AAA br - Moody's
AAA (bra) - FitchRatings

Reconhecimentos

Há mais de 10 anos, figuramos em alguns dos mais reconhecidos rankings e premiações nacionais, tais como: Melhores e Maiores, da Revista Exame, Valor 1000, do Valor Econômico, Melhores Empresas para Trabalhar, da GPTV, rankings do Banco Central e BNDES. Em 2024 fomos reconhecidos como a melhor empresa para trabalhar no Brasil, na categoria empresas gigantes, no prêmio Melhores Empresas para Trabalhar 2024.

A ADMINISTRAÇÃO
Porto Alegre, 07 de fevereiro de 2025

Balanco Patrimonial

31 de dezembro de 2024 e 31 de dezembro de 2023 (Em milhares de reais)

Ativo	Nota	Controladora		Consolidado	
		31/12/2024	31/12/2023	31/12/2024	31/12/2023
Disponibilidades	4	815.142	710.892	815.142	710.892
Instrumentos financeiros		189.017.256	162.432.624	189.250.853	162.634.933
Aplicações interfinanceiras de liquidez	5	19.534.727	11.928.283	19.534.727	11.928.283
Depósitos no Banco Central do Brasil	6	2.098.835	6.930.901	2.098.835	6.930.901
Títulos e valores mobiliários e inst. financeiros derivativos	7	32.644.130	34.166.321	32.877.727	34.368.630
Carteira própria		24.488.607	18.191.843	24.722.204	18.394.152
Vinculados a operações compromissadas		6.637.354	14.571.497	6.637.354	14.571.497
Vinculados à prestação de garantias		966.666	1.368.434	966.666	1.368.434
Instrumentos financeiros derivativos	7.c	551.503	34.547	551.503	34.547
Repasses interfinanceiros	8	77.089.406	67.058.857	77.089.406	67.058.857
Operações de crédito	8	37.765.796	27.842.154	37.765.796	27.842.154
Outros ativos financeiros	9	20.008.054	14.557.801	20.008.054	14.557.801
Provisão para perdas esperadas associadas ao risco de crédito	8.e	(123.692)	(51.693)	(123.692)	(51.693)
Ativo fiscal diferido	20.b	702.074	317.250	827.051	380.396
Outros ativos	10	477.042	395.968	864.245	603.725
Investimentos em participações em controladas	11	187.669	174.370	-	-
Outros investimentos		649	1.108	649	1.108
Imobilizado de uso	12	15.756	7.794	70.018	61.385
Intangível	12	-	2	-	4
TOTAL DO ATIVO		191.215.588	164.040.008	191.827.958	164.392.443

As notas explicativas são parte integrante das demonstrações financeiras individuais e consolidadas

Demonstração do Resultado

Exercícios e semestres findos em 31 de dezembro de 2024 e 2023 (Em milhares de reais, exceto o lucro líquido por lote de mil ações)

Ativo	Nota	Controladora		Consolidado	
		2º Semestre de 2024	31/12/2024	2º Semestre de 2023	31/12/2023
Receitas da intermediação financeira		8.792.069	16.869.743	8.803.008	16.374.054
Operações de crédito e repasses interfinanceiros	8.f	5.294.473	10.349.270	5.294.473	10.349.270
Resultado de operações com títulos e valores mobiliários		2.705.487	5.101.986	2.716.426	5.122.340
Instrumentos financeiros derivativos	7.c	463.033	656.155	463.033	656.155
Resultado de operações de câmbio		191.036	355.744	191.036	355.744
Resultado de aplicações no BACEN		138.040	406.588	138.040	406.588
Despesas da intermediação financeira		(7.848.317)	(14.996.706)	(7.848.317)	(14.996.706)
Operações de captação no mercado		(5.439.343)	(10.579.165)	(5.439.397)	(10.579.165)
Resultado de empréstimos e repasses		(2.408.974)	(4.417.541)	(2.408.974)	(4.417.541)
Resultado da intermediação financeira (Provisões) para perdas esperadas associadas ao risco de crédito	8.e	(51.673)	(76.067)	(51.673)	(76.067)
Resultado bruto da intermediação financeira		892.079	1.796.970	902.964	1.817.324
Outras receitas operacionais		791.827	1.281.506	1.594.868	2.095.894
Receitas de prestação de serviços	23	51.393	100.179	849.800	1.286.275
Resultado de participações em controladas	11	7.458	13.383	84	84
Outras receitas operacionais	26	732.976	1.167.944	744.984	1.190.183
Outras despesas operacionais		(1.549.086)	(2.829.134)	(2.321.094)	(2.359.467)
Despesas de pessoal	24	(52.645)	(102.800)	(99.306)	(53.961)
Despesas administrativas	25	(1.406.264)	(2.555.808)	(2.036.638)	(2.111.582)
Despesas tributárias		(45.611)	(86.183)	(115.982)	(148.864)
Outras despesas operacionais	27	(44.566)	(84.343)	(69.168)	(45.060)
Resultado operacional		134.820	249.342	305.812	138.365
Resultado antes da tributação sobre o lucro e participações		134.820	249.342	305.812	138.365
Imposto de renda e contribuição social	20	(49.151)	(83.165)	(61.430)	(52.309)
Imposto de renda		-	-	(68.177)	-
Contribuição social (Realização)/Constituição de Créditos fiscais diferidos líquidos		(49.218)	(83.776)	57.533	(51.231)
Reversão IR e CSLL do exercício anterior		67	611	4.526	97
Participações dos empregados nos lucros		(12.195)	(25.246)	(27.183)	(12.582)
Participações dos acionistas não controladores		-	-	-	(1)
Lucro/Prejuízo líquido do período		73.474	140.931	217.199	73.474
Quantidade de ações no final do período	19	4.103.270.757	4.103.270.757	3.939.362.887	4.103.270.757
Lucro/Prejuízo líquido do período por lote de mil ações no fim do período - R\$		17,91	34,35	55,14	17,91

As notas explicativas são parte integrante das demonstrações financeiras individuais e consolidadas

continua →