




# Companhia Estadual de Distribuição de Energia Elétrica - CEEE-D

CNPJ/MF nº 08.467.115/0001-00

www.equatorialenergia.com.br



## RELATÓRIO DA ADMINISTRAÇÃO 2023

A Administração da CEEE-D, em cumprimento às disposições legais e de acordo com a legislação societária vigente, apresenta a seguir o Relatório da Administração, suas demonstrações contábeis, com as respectivas notas explicativas e o Relatório dos auditores independentes, para os exercícios findos em 31 de dezembro de 2023 e 2022. As informações não financeiras da CEEE-D, o Balanço Social, Combate a Perdas, DEC e FEC, Relatório de Ações Sociais, assim como as expectativas da Administração quanto ao desempenho futuro da Companhia não foram examinadas pelos auditores independentes.

**Destaques de 2023:** • O volume de energia faturada no ano cresceu 4,9% em relação a 2022 atingindo 8.595 GWh. • O EBITDA societário encerrou o ano em R\$ 454 milhões, aumento de R\$ 36 milhões, comparado a R\$ 419 milhões em 2022. • Em 2023, a Companhia registrou R\$ 452 milhões de Prejuízo, comparado a R\$ 266 milhões de prejuízo no exercício anterior. • Os investimentos da CEEE-D somaram R\$ 630 milhões em 2023, redução de R\$ 121 milhões em relação a 2022. • As perdas de energia dos últimos 12 meses encerrados no ano de 2023 atingiram 12,8%, redução de 3,1 p.p. em relação aos 15,9% apresentados no final de 2022.

### Mensagem do Presidente

Em 31 de março de 2021 o Grupo Equatorial sagrou-se vencedor do leilão da CEEE Equatorial, assumindo o compromisso de transformar a prestação de serviços de distribuição de energia elétrica em sua área de concessão no Rio Grande do Sul, ofertando energia de qualidade e promovendo o equilíbrio econômico-financeiro da Concessionária. Seguiremos firmes no propósito de transformar a CEEE Equatorial em mais uma distribuidora de referência no setor elétrico. Em 2023, enfrentamos eventos climáticos severos e atípicos, como ciclones, temporais e chuvas persistentes. Para atendermos com brevidades a população gaúcha, concentramos todos os nossos esforços para restabelecermos o fornecimento aos clientes atingidos. Apesar das intempéries ocorridas em 2023, nosso indicador FEC, que representa a frequência das interrupções de energia, reduziu em 8,5% em comparação ao exercício anterior e encerrou o ano em 7,7 vezes. Avançamos significativamente no combate às perdas, importante indicador para o equilíbrio econômico-financeiro da Companhia e encerramos 2023 com uma melhora 3,1 p.p em relação ao ano anterior, nos aproximando ainda mais da referência regulatória. Do ponto de vista financeiro, a Companhia encerrou o exercício com R\$ 454 milhões em EBITDA, um avanço de 8,5% em relação ao ano anterior. Em 2024 buscaremos arduamente a melhoria dos indicadores da Companhia garantindo a continuidade dos investimentos no Rio Grande do Sul visando à qualidade dos serviços prestados aos gaúchos.

### Riberto José Barbanera - Diretor-Presidente

Cenário, Ambiente Econômico e Perspectivas no Rio Grande do Sul  
Ambiente econômico e perspectivas no estado do Rio Grande do Sul



RIO GRANDE DO SUL	
Capital	Porto Alegre
Área (km²)	281.707.149
Número de Municípios	497
População Estimada 2020	11.466.630
Cresc. Estimado 2020 PIB RS*	5,70%
Cresc. Estimado 2020 PIB BR*	3,90%
Part. PIB Sul	37,93%
Desinidade demográfica (hab/km²)	39,79 hab/km²

\* Dados projetados em out/21

Em 2023, o consumo de energia na região Sul cresceu 3,4%, enquanto o cenário nacional apresentou crescimento de 4,2%. A área de concessão da Companhia Estadual de Distribuição de Energia Elétrica - CEEE-D apresentou crescimento de 4,9% no consumo de energia, fundamentalmente explicado pelo acréscimo de +10,7% da classe residencial, que representa 41% do total faturado e pelo crescimento nas classes poder público, comercial e serviço público com crescimentos de 7,1%, 5,9% e 3,6% respectivamente. A CEEE-D possui em sua área de concessão a Capital do estado a qual possui 36,3% do número total de clientes da Companhia, e que representa 41,9% do consumo realizado no mês de dezembro/23. Também possui o município de Rio Grande, que tem o maior porto do Estado, além de uma concentração de indústrias de grande porte próximas dele. As atividades industriais mais representativas quanto ao consumo de energia elétrica são a fabricação de produtos alimentícios, fabricação de produtos químicos, fabricação de produtos minerais, fabricação de bebidas e de veículos. O agronegócio também possui relevância na sua área de concessão e localiza-se predominantemente na Região Sul do Estado. É caracterizado pelo cultivo de arroz, soja e pela pecuária.

### Número de consumidores

**Número de consumidores** - O número de consumidores faturados em dezembro de 2023 apresentou um crescimento de 3,1% sobre o mesmo mês do ano anterior, como se pode observar no quadro a seguir:

Consumidores	2023	2022	2021	2020	2019
Residencial	1.647.261	1.590.312	1.520.291	1.500.064	1.480.415
Industrial	3.496	3.772	9.268	9.641	12.381
Comercial	170.341	167.769	159.169	157.901	155.613
Outros	102.124	103.446	102.808	101.685	100.869
<b>Total</b>	<b>1.923.222</b>	<b>1.865.299</b>	<b>1.791.536</b>	<b>1.769.291</b>	<b>1.749.278</b>
<b>Varição</b>	<b>3,11%</b>	<b>4,12%</b>	<b>1,26%</b>	<b>1,14%</b>	<b>1,45%</b>

### Mercado atendido

**Comportamento do mercado** - A distribuição de energia da Outorgada no período de janeiro a dezembro de 2023 foi de 8.595 GWh (8.191 GWh em 2022). O volume de energia faturada cresceu +4,9% em relação ao ano de 2022, sendo impulsionado pelo crescimento das classes Residencial e Comercial, que representam 69% do faturamento, e um crescimento de 8,7%. O crescimento do consumo de energia da classe Comercial é reflexo do aumento do índice de nível de serviços que foi de 4,4% no Rio Grande do Sul, este acréscimo promove renda e consumo, refletindo na energia elétrica. Na área de concessão da CEEE-D as vendas no varejo apresentaram um incremento de 2,3% em relação a 2022. A classe residencial, maior classe de consumo da Equatorial CEEE (41%), apresentou um crescimento de +10,7% no período comparativo. Parte desse crescimento é reflexo do plano de combate às perdas que O Grupo Equatorial adotou desde que assumiu a gestão da Companhia e tem reduzido este índice no transcorrer dos anos. A seguir são apresentados resultados sobre o consumo e sua variação no período:

Consumo	2023	2022	2021	2020	2019	2018
Residencial	3.407.721	3.134.694	3.052.233	3.148.447	3.026.220	3.003.534
Industrial	1.341.023	1.349.445	1.343.743	1.288.525	1.331.184	1.406.744
Comercial	2.233.307	2.145.889	2.029.662	2.010.969	2.275.506	2.289.891
Outros	1.262.848	1.347.826	1.298.209	1.300.731	1.340.870	1.443.495
Energia de Conexão	61.249	57.305	55.344	50.909	35.403	30.684
SCEE	289.194	156.239	80.208			
<b>Total</b>	<b>8.595.342</b>	<b>8.191.398</b>	<b>7.859.399</b>	<b>7.799.581</b>	<b>8.009.183</b>	<b>8.174.348</b>
<b>Varição</b>	<b>4,93%</b>	<b>4,22%</b>	<b>0,77%</b>	<b>-2,62%</b>	<b>-2,02%</b>	<b>-0,34%</b>

As perdas totais da energia findaram o ano de 2023 no patamar de 12,83%.

### Balanco energético

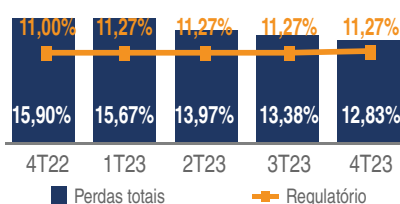
4.3 Balanco energético (MWh)	4T22	4T23	Var. 2022	2023	Var. 2023	
<b>Rio Grande do Sul</b>						
Sistema interligado	2.347.449	2.331.645	-0,7%	9.490.219	9.497.117	0,1%
Energia injetada pela Geração Distribuída	88.783	99.157	11,7%	249.517	363.433	45,7%
<b>Energia injetada</b>	<b>2.436.231</b>	<b>2.430.802</b>	<b>-0,2%</b>	<b>9.739.736</b>	<b>9.860.550</b>	<b>1,2%</b>
Energia distribuída	1.967.632	2.018.440	2,6%	8.134.093	8.534.093	4,9%
Energia de conexão com outras distribuidoras	14.057	12.394	-11,8%	57.305	61.006	6,5%
Perdas totais	454.542	399.968	-12,0%	1.548.338	1.265.451	-18,3%
Perdas sem Geração Distribuída	406.581	376.471	-7,4%	1.455.059	1.191.212	-18,1%

### Gestão dos Negócios

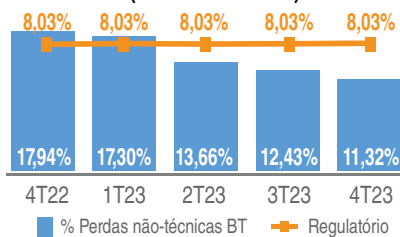
#### Combate às perdas

Em 2023, a quantidade de energia elétrica requerida pelo sistema da Companhia Estadual de Distribuição de Energia Elétrica - CEEE-D alcançou o patamar de 9.860 GWh, aumento de 1,2% em relação a 2022, e o faturamento atingiu 8.595 GWh, o que representou incremento de 4,9% também em relação a 2022. Deste modo, as perdas de energia registradas pela Companhia em 2023 totalizaram 1.265 GWh, equivalente a 12,9% da energia requerida, implicando em redução de 3,1 p.p. do índice de perdas em relação ao fechamento de 2022.

### Perdas totais sobre energia requerida (últimos 12 meses)



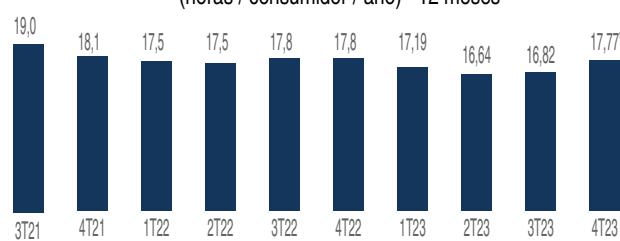
### Perdas não-técnicas sobre mercado de baixa tensão (últimos 12 meses)



O ano de 2023 para a Equatorial CEEE-D representou a consolidação na melhoria dos processos de combate às perdas na rede elétrica, movimento que já vinha sido observado desde o ano anterior, sendo fundamental para a redução das perdas globais dentro da concessão. Com o uso de tecnologias avançadas é possível identificar com precisão os pontos da rede que estão apresentando maiores índices de perda e agir prontamente para solucionar o problema. Com essas medidas, a distribuidora vem conseguindo diminuir suas perdas e melhorar a qualidade do serviço prestado aos consumidores. Apresentamos a seguir o resultado das ações realizadas no plano de combate às perdas em 2023: • Regularização de 7,8 mil clientes em área de gambiarra, sendo necessária a realização de extensões de redes de média e baixa tensão; • Inspeção de 7,9 mil clientes com fornecimento de energia em média e alta tensão; • Expansão/Retirofit do SMC (Sistema de Medição Centralizada) em 25,3 mil clientes de baixa tensão; • Inspeção de 154,2 mil clientes com fornecimento de energia elétrica em baixa tensão; • Regularização de 5,2 mil clientes clandestinos em área onde existia rede de energia; • Regularização de 20,1 mil clientes desligados no sistema e auto religados de forma irregular; • Identificação e regularização de 45,5 mil fraudes na medição em unidades consumidoras BT; • Crescimento de 3,0 mil medições fiscais em transformadores de distribuição, voltado apenas para crescimento vegetativo do parque já existente. Hoje a Companhia possui 3,2 mil transformadores monitorados para fins de balanço energético, que correspondendo a 8,02% do seu mercado de baixa tensão, permitindo um direcionamento mais assertivo das suas operações. **DEC e FEC.** A Agência Nacional de Energia Elétrica - ANEEL utiliza alguns índices para verificação da qualidade dos serviços prestados pelas concessionárias de energia elétrica aos seus consumidores. Os principais são: DEC - Duração Equivalente de Interrupção por Consumidor (medido em horas por consumidor por ano) e FEC - Frequência Equivalente de Interrupção por Consumidor (medido em número de vezes por consumidor por ano). O indicador de qualidade DEC apresentou uma redução de 0,3% e o FEC uma redução de 8,5%, ambos em relação a exercício anterior.

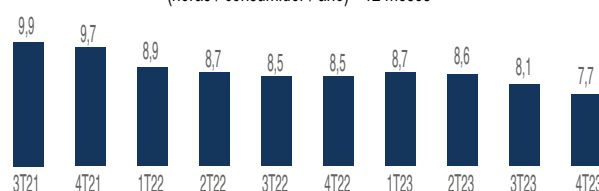
### DEC

(horas / consumidor / ano) - 12 meses



### FEC

(horas / consumidor / ano) - 12 meses



### Assuntos Regulatórios

A Agência Nacional de Energia Elétrica (ANEEL) através da Resolução Homologatória nº 3.283/2023 homologou o Reajuste Tarifário Anual de 2023 da Companhia Estadual de Distribuição de Energia Elétrica - CEEE-D, vigente de 22 de novembro de 2023 a 21 de novembro de 2024, resultando no reajuste médio de -1,41% (menos um virgula quarenta e um por cento), aplicável às tarifas dos consumidores da área de concessão da Equatorial CEEE-D. **Relatório de Ações Sociais - ESG:** O Grupo Equatorial finda o ano de 2023 concretizando etapas importantes no fortalecimento de sua jornada ESG, cujo desenho estratégico teve início em 2021 a partir da adequação da companhia a indicadores básicos de reporte. É importante ressaltar que o desenho dessa mesma estratégia, que visa avançar o Grupo a patamares de relevância no tema, tem por base o próprio modelo de negócio da Equatorial Energia, tendo em vista o papel de protagonismo que tem o setor elétrico como catalisador de oportunidades nas esferas econômica, social e ambiental. No ano, a Companhia avançou em sua agenda de segurança, desenhando as bases para implementação e sua Jornada de Segurança, uma espécie de programa 360º que trabalha de forma integrada os pilares de capacitação, liderança, comportamento, fornecedores e população, de maneira a tonar cada vez mais robusta a gestão desse valor. A Equatorial também em 2023 foi listada para a carteira de 2024 do índice de Sustentabilidade Empresarial da Bolsa de Valores, o ISE Bovespa, que reúne 78 empresas de 36 setores econômicos distintos com as melhores práticas nas áreas ambiental, de responsabilidade social, econômico-financeira e de governança corporativa. A presença no índice auxilia a Companhia na avaliação e aprimoramento contínuos de sua gestão ESG, bem como desempenha um importante papel no auxílio a investidores em suas decisões de investimento. No quesito diversidade, a Companhia passou a integrar o iDiversa B3, que é o primeiro índice latino-americano da bolsa de valores a reunir empresas reconhecidas pela diversidade de gênero e étnica em seus quadros de funcionários: mais de 60% dos colaboradores da Equatorial são pretos e pardos, entre líderes e não-líderes. Em termos de governança corporativa, a Companhia conseguiu avançar na aprovação de políticas importantes, destacando-se a Política de Partes Relacionadas, que estabelece diretrizes e procedimentos para a gestão de relações e transações com diversos stakeholders, incluindo acionistas, diretores executivos e outras empresas do mesmo grupo econômico. Também aprovou a nova Política de Relacionamento com Grupos de Interesse, almejando estabelecer e consolidar as principais regras a serem observadas pelas empresas do Grupo junto a colaboradores, clientes, consumidores, acionistas, investidores, fornecedores, parceiros e demais públicos com os quais a Companhia se relaciona e/ou pretende relacionar. A Política de Saúde e Segurança do Trabalho também passou por atualização, tal qual a Política de Proteção de Dados Pessoais. A Equatorial Energia trabalhou, ainda, na aprovação de sua Política de Segurança Cibernética e da Informação. A Equatorial Energia entende que a gestão das emissões de gases de efeito estufa não só agrega valor às suas operações, acionistas e investidores, mas também proporciona benefícios à comunidade, sociedade e ao meio ambiente. É importante salientar que os GEEs desempenham um papel significativo na criação de cenários mais frequentes e severos de escassez hídrica, ameaçando principalmente a geração de energia e os serviços de saneamento. A meta de reduzir em 8% a intensidade de emissões do gás SF6 (tCO2eq/GWh) em 2023, comparado a 2021, não apenas foi atingida, mas superada, alcançando uma diminuição superior a 40%. O SF6 é um gás importante para a atividade de distribuição de energia elétrica, pois está presente em aparelhos disjuntivos. No entanto, possui um enorme potencial de aquecimento (cerca de 23.500 vezes maior do que o dióxido de carbono (CO2) em um período de 100 anos). Além disso, o SF6 contribui para a contaminação de águas subterrâneas (quando do vazamento de equipamentos que o utilizam) e, indiretamente pode causar danos à camada de ozônio, por meio da liberação de reações químicas. No ano de 2023, a Companhia investiu mais de R\$ 900 mil reais na manutenção de 46 equipamentos que utilizam SF6 nos estados do Maranhão, Pará, Piauí, Alagoas e Rio Grande do Sul. Essa iniciativa contribuiu para evitar a emissão de aproximadamente 250 tCO2eq para a atmosfera. **Plataforma E+:** A plataforma E+ reúne todos os projetos sociais do Grupo Equatorial, com focos e iniciativas distintas. A pluralidade de temas permite à Equatorial Energia promover simultaneamente diferentes eixos de atuação: comunidade, meio ambiente, eficiência energética e desenvolvimento socioeconômico. **E+ Comunidade:** O E+ Comunidade busca construir relações de colaboração mútua com a sociedade por meio de projetos como o Tarifa Social de Energia Elétrica (TSEE), um dos principais programas sociais do país. Em 2023, a CEEE Equatorial Energia aumentou em 44% o número de clientes cadastrados com acesso à Tarifa Social, chegando a 45.639 novas famílias no ano de 2023. Os consumidores também têm acesso a outros programas, como o E+ Geladeira Nova, E+ Economia, E+ Profissional, E+ Educação e E+ Reciclagem, que receberam um investimento superior a R\$ 11 milhões. **E+ Geladeira Nova:** O projeto, que substitui refrigeradores antigos e menos eficientes por modelos novos, beneficiou em 2023 3.813 clientes registrados em 56 cidades da área de concessão. **E+ Economia:** O programa orienta os consumidores sobre o uso sustentável da energia elétrica, possibilitando a substituição de lâmpadas incandescentes por outras de LED novas e mais econômicas. Em 2023 mais de 48 mil lâmpadas foram trocadas nos 96 eventos realizados, em 30 municípios da concessão. **E+ Educação:** Uma das principais estratégias de atuação social em que a empresa atua, o programa E+ Educação desenvolve ações nos municípios pertencentes à concessão. Em seu escopo foram realizadas 78 palestras, em 30 municípios, sensibilizando 3.267 alunos a respeito do caminho da energia, consumo consciente e segurança. **Desempenho Econômico-Financeiro. Receita líquida:** Em relação à Receita Líquida, o total registrado no ano foi de R\$ 4,793 bilhões, 15% superior à obtida no ano anterior. **Custos e despesas operacionais:** No ano de 2023, o total de custos e despesas operacionais, excluindo custo de construção, depreciação e amortização foi de R\$ 3,539 bilhões, crescimento de 7,31% na comparação com 2022. **EBITDA:** Em 2023, o EBITDA foi positivo em R\$ 454 milhões, comparado a R\$ 419 milhões em 2022, crescimento de 9%. **Resultado financeiro:** Em 2023, o resultado financeiro líquido foi negativo em R\$ 757 milhões, contra R\$ 521 milhões negativos reportados em 2022. **Imposto de Renda e Contribuição Social:** Na CEEE-D, a apuração do Imposto de Renda Pessoa Jurídica (IRPJ) e da Contribuição Social sobre Lucro Líquido (CSLL) a pagar é influenciada positivamente pela compensação de prejuízos acumulados. No entanto, ressaltamos que no exercício de 2023, assim como no exercício de 2022, a Companhia apurou prejuízo fiscal. **Prejuízo do exercício:** Em 2023, a CEEE-D apurou prejuízo de R\$ 452 milhões, versus um prejuízo de R\$ 266 milhões em 2022. **Endividamento:** No fechamento de 2023, o endividamento total consolidado da Companhia, incluindo os encargos, atingiu R\$3.469 milhões.

### Investimentos

Adição por tipo de Investimento	2022	2023	Var. %
<b>Manutenção de Rede</b>	130	106	-19%
<b>Expansão e Melhoria da Rede</b>	548	462	-16%
<b>Equipamentos e Sistemas</b>	20	47	143%
<b>Outros Investimentos</b>	54	16	-71%
<b>Total</b>	<b>751</b>	<b>630</b>	<b>-16%</b>
<b>PLPT - Programa Luz para Todos</b>	-	-	-
<b>Total</b>	<b>751</b>	<b>630</b>	<b>-16%</b>

### Investimentos

Os investimentos da CEEE-D totalizaram R\$ 630 milhões em 2023, redução de 16% em relação a 2022. Tais investimentos são principalmente focados na melhoria e expansão da capacidade de transformação da rede de distribuição, tendo em vista o contínuo crescimento na demanda de energia do Estado, neste segmento destaque para as obras das Subestações do Salso e DMAE. Em 2023, aproximadamente R\$ 166 milhões foram direcionados ao combate às perdas.

continua