



Demonstrações Financeiras Individuais e Consolidadas

LOJAS QUERO-QUERO S.A. CNPJ sob nº 96.418.264/0218-02 | NIRE nº 4330002898-4

LJQQ3 BR LISTED IBRA B3 · ICON B3 · IGBT B3 · IGPTW B3 · ITAG B3 · SMLL B3

RELATÓRIO DA ADMINISTRAÇÃO

MENSAGEM DA ADMINISTRAÇÃO

Em 2022 a Lojas Quero-Quero atingiu marcos importantes em sua trajetória de crescimento contínuo. Celebramos o aniversário de 55 anos de uma companhia que mantém, em sua essência, a construção de relacionamentos duradouros com as pequenas e médias comunidades do interior...



Finalizamos a implementação do projeto Figital (Loja Infinita) que havia começado ainda em 2021, e que agregou projetos anteriores dentro de uma única frente omnichannel. Devemos lembrar que a Loja Infinita tem o objetivo de proporcionar aos nossos clientes o acesso a novos produtos...

um mix de mais de 25 mil SKUs em nossas lojas, frente a 8 mil anteriormente, complementando os segmentos de material de construção, eletro e móveis, com produtos complementares e adicionais, bem como adicionando produtos de decoração e organização. O principal desafio é comunicar e levar o entendimento de que passamos a ser uma loja com a solução completa para o lar...

Historicamente, adotamos diversas iniciativas visando um crescimento cada vez mais sustentável, e passamos a divulgar e categorizá-las dentro das melhores práticas de ESG com o Relatório de Sustentabilidade pelo segundo ano consecutivo. Obtivemos reconhecimentos que representam os valores da companhia em sinergia com o dia a dia de nossos colaboradores e parceiros.



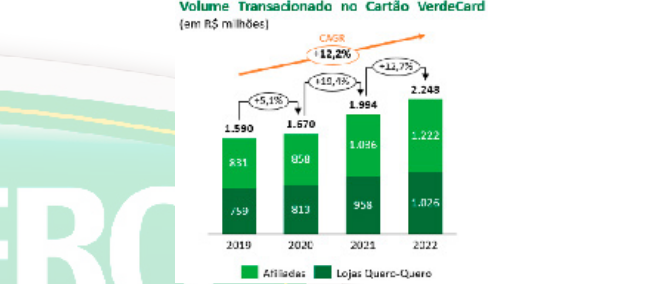
DIVULGAÇÃO DE RESULTADOS 2022 | Cachoerinha, 9 de março de 2023.

A Receita Bruta, Líquida de Devoluções cresceu 4,4% no ano (+59,1% vs. 2019, equivalente a um CAGR de 16,7%), totalizando R\$2.629,7 milhões em 2022. Quando comparado ao período pré-pandemia (2019), o indicador Vendas Mesmas Lojas (SSS) apresentou crescimento de 25,0% de SSS no ano (+59,4% no total de vendas Varejo), porém apresentou uma redução em 2022 vs. 2021 de 7,0%.

Do total de 529 lojas, 49 são no formato tradicional, 331 Mais Construção I, 117 Mais Construção II e 32 Mais Construção III. DESEMPENHO FINANCEIRO Receita Bruta, Líquida de Devoluções e Abatimentos (RBLD) - ARBLD totalizou R\$2.629,7 milhões em 2022, 4,4% maior frente ao ano anterior (59,1% maior vs. 2021, CAGR de 16,7% vs. 2019).

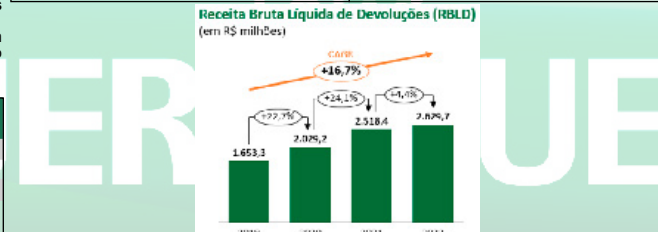
Table with 5 columns: Atividades de Negócios (R\$ milhões), 2022, 2021, % 2022 vs 2021, 2019, % 2022 vs 2019. Rows include Receita Bruta, Varejo, Serviços Financeiros, and Cartão de Crédito.

A atividade de Cartão de Crédito apresentou crescimento de receita de 4,7% no ano (14,4% vs. 2019). O volume transacionado com o cartão Quero-Quero VerdeCard em nossas lojas foi 7,1% maior em relação ao ano anterior (35,1% vs. 2019).

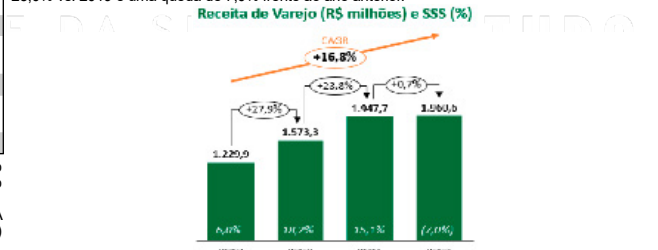


DESTAQUES

Table with 5 columns: Informações Consolidadas (R\$ milhões), 2022, 2021, % 2022 vs 2021, 2019, % 2022 vs 2019. Rows include Receita Bruta, Lucro Bruto, Margem Bruta, Despesas Operacionais, EBITDA, Margem EBITDA, EBITDA Ajustado, Margem EBITDA Ajustado, Lucro Líquido, Margem Líquida, Lucro Líquido Ajustado, Margem Líquida Ajustado, and Crescimento de Vendas Mesmas Lojas (SSS).



A atividade de negócio de Varejo apresentou crescimento de 0,7% no ano, e representou 74,6% das receitas totais do ano. A manutenção dos patamares nominais de receita frente ao ano anterior, mesmo expandindo a base de lojas, é explicada pela (i) pressão na renda dos consumidores devido à maior inflação no período e (ii) a normalização do consumo pós-pandemia...

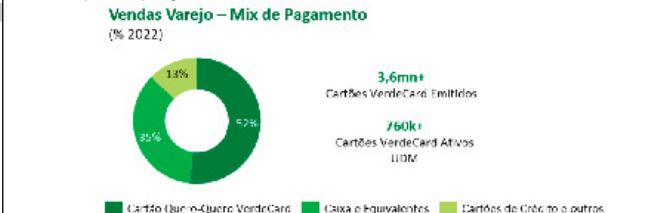


(1) A partir do 2T19 a ROL (Receita Operacional Líquida) inclui o efeito da alteração na legislação do ICMS-ST/RS (decreto nº 54.308/2018) e a partir de 1T22 inclui o efeito da adesão ao regime optativo de tributação (ROT ST) do ICMS-ST/RS (decreto nº 56.150/2021).

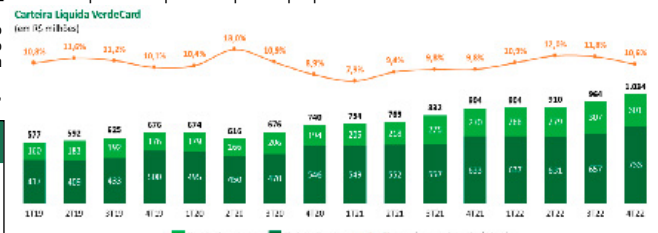
DEMONSTRAÇÕES DO RESULTADO CONSOLIDADO

Table with 5 columns: Demonstrações do Resultado Consolidado (R\$ milhões), 2022, 2021, % 2022 vs 2021, 2019, % 2022 vs 2019. Rows include Receita Bruta, Impostos, Receita operacional líquida, Custos das mercadorias vendidas e dos serviços prestados, Lucro bruto, Receitas (despesas) operacionais, Lucro Operacional antes do Resultado Financeiro Líquido, Resultado Financeiro Líquido, Despesas financeiras, Receitas financeiras, Lucro antes do imposto de renda, e da contribuição social, Imposto de renda e contribuição social correntes e diferidos, and Lucro líquido do exercício.

Desde o início da pandemia a Lojas Quero-Quero tem investido no projeto Figital (Loja Infinita) visando ofertar um maior mix de produtos aos seus clientes e ganhar mercado. No 4T22, a venda de produtos em formato Figital representou aproximadamente 20% das vendas da Companhia vs. 19% no 3T22 e 14% no 4T21.



O atraso sobre a Carteira VerdeCard¹ se manteve em nível controlado em 10,6% ao final de dezembro, após níveis historicamente baixos em 2020 e 2021. A postura conservadora da Companhia no crédito aliada as melhorias na concessão e nas operações de cobrança, permitiram manter sob controle os indicadores de inadimplência, mesmo em um cenário econômico mais desafiador quando comparado ao período pré-pandemia.



¹ Carteira bruta VerdeCard com juros (FIDC e Parcerias) e sem juros em atraso maior que 90 dias dividida pela carteira bruta VerdeCard com juros (FIDC e Parcerias) e sem juros até 360 dias, posições de final do mês.

Receita Operacional Líquida A Receita Operacional Líquida totalizou R\$2.312,7 milhões em 2022, ante R\$2.033,6 milhões no ano anterior, evolução de 13,7% (72,1% vs. 2019).

Lucro Bruto A Companhia encerrou 2022 com R\$769,1 milhões de Lucro Bruto, 3,1% menor frente ao ano anterior (+41,9% vs. 2019). Devido às mudanças contábeis advindas de novas regras fiscais, em nossa visão, a melhor comparação de margem é através da margem bruta sobre RBLD.

Table with 5 columns: Margens (% ROL), 2022, 2021, % 2022 vs 2021, 2019, % 2022 vs 2019. Rows include Margem Bruta, Margem Bruta Varejo, Margem Bruta Serviços Financeiros, Margem EBITDA, Margem EBITDA Ajustado, Margem Lucro Líquido, Margem Líquida Ajustada ex-SOP e ex-IFRS16, Margens (% RBLD), Margem Bruta Varejo, Margem Bruta Serviços Financeiros e Cartão de Crédito, Margem EBITDA, Margem EBITDA Ajustado, Margem Lucro Líquido, Margem Líquida Ajustada ex-SOP e ex-IFRS16.

¹ A Margem Bruta = Lucro Bruto/Receita Bruta, Líquida de Devoluções e Abatimentos. Utilizada para manter comparabilidade da receita devido às mudanças fiscais. ² A Margem Bruta Varejo = Lucro Bruto de Venda de Mercadorias/Receita Bruta, Líquida de Devoluções e Abatimentos da atividade de negócios de Varejo. ³ A Margem Bruta Serviços Financeiros e Cartão de Crédito = Lucro Bruto de Serviços Prestados / (Receita Bruta, Líquida de Devoluções e Abatimentos da atividade de negócios de Serviços Financeiros + Receita Bruta, Líquida de Devoluções e Abatimentos da atividade de negócios de Cartão de Crédito).

Despesas Operacionais Em 2022, as Despesas Operacionais totalizaram R\$681,6 milhões, com crescimento de 8,2% (59,2% vs. 2019).

Table with 5 columns: Despesas Operacionais (R\$ milhões), 2022, 2021, % 2022 vs 2021, 2019, % 2022 vs 2019. Rows include Despesas Operacionais, Despesas com vendas, Despesas Gerais e Administrativas, and Outras Despesas (Receitas) Operacionais.

Despesas com vendas: aumento de 10,6% no ano em relação ao ano anterior. Este desempenho é menor que o aumento da base de lojas de 13,8% (64 novas lojas frente ao 4T21) e evidencia nossos esforços de controle de despesas para adequar a sua operação ao cenário atual.

ri.quero-quero.com.br

