



ÉVORA S.A.
 CNPJ Nº 91.820.068/0001-72
 NIRE: 43 3 0002859 3
 Companhia de Capital Fechado



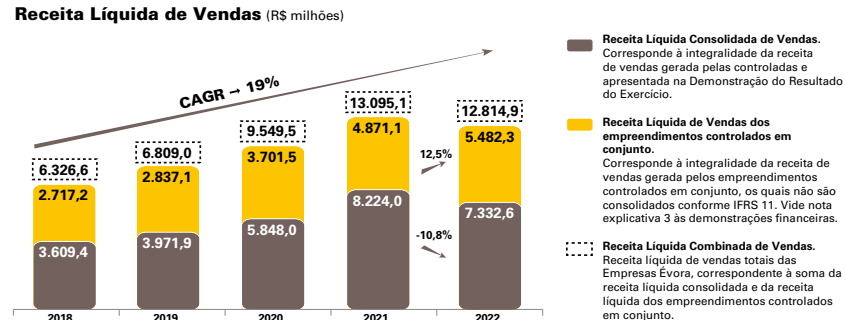
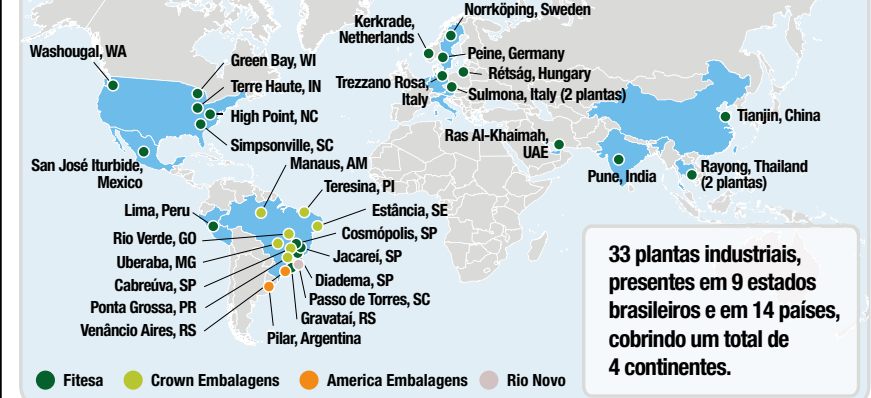
RELATÓRIO DA ADMINISTRAÇÃO DA ÉVORA S.A. - EXERCÍCIO SOCIAL DE 2022

Senhores Acionistas
 Em cumprimento às disposições legais e estatutárias, temos a satisfação de submeter à sua apreciação as Demonstrações Financeiras relativas ao exercício social encerrado em 31 de dezembro de 2022, acompanhadas pelo correspondente relatório dos auditores independentes, sobre as quais apresentamos os comentários a seguir.

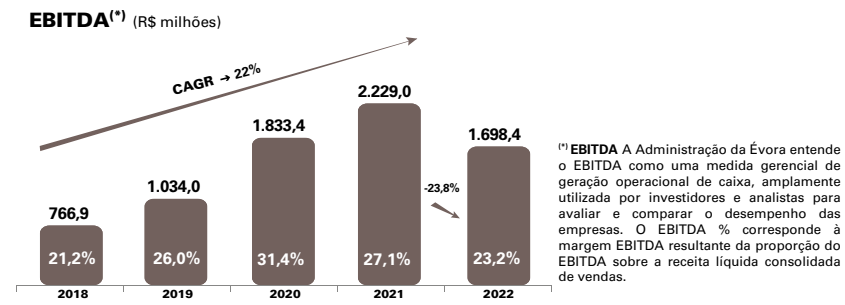
Contexto Operacional
 A Evora atua, através de suas empresas controladas, na manufatura e no comércio de nádeicos para os mercados de higiene e saúde, de latas de alumínio para bebidas, e de tampas plásticas para bebidas e aplicação em produtos de consumo nos segmentos de higiene, limpeza e beleza. O escopo geográfico do negócio de nádeicos é global: em latas de alumínio para bebidas é o Brasil, e em tampas plásticas é o cone sul da América do Sul. Ao todo, são 33 unidades industriais localizadas em 14 países, cobrindo 4 continentes. Destas, estamos presentes nacionalmente com 13 unidades produtivas em 9 estados. Ainda no negócio de nádeicos, como parte de nossa estratégia de inovação, contamos com 4 centros de pesquisa e desenvolvimento em operação, nas plantas americanas de Simpsonville, na Carolina do Sul, e de Terre Haute, em Indiana, e nas plantas de Peine, na Alemanha e de Sulmona, na Itália.

Os negócios de nádeicos e de tampas plásticas são integralmente detidos pela Evora. No negócio de latas de alumínio para bebidas atuamos desde 1995 através de uma "joint venture" 50/50 com a americana Crown Holdings, Inc., uma das líderes mundiais nesse setor.

A controlada Fitesa detém, ainda, em Santa Catarina no bioma Mata Atlântica, florestas de eucalipto através da subsidiária integral Rio Novo Florestal, cuja madeira é comercializada para múltiplos usos, além desse ativo florestal ser gerador de crédito de carbono a ser usado na compensação de suas operações industriais, crédito de carbono esse oriundo das suas florestas para corte e, principalmente, das áreas de reserva legal e também para preservação da biodiversidade da região.



A performance da receita líquida de vendas, associada ao crescimento do custo das matérias-primas e à pressão inflacionária sobre os custos de produção, resultou na geração operacional de caixa medida pelo conceito EBITDA(*) de R\$ 1.698,4 milhões, redução de 23,8% sobre a geração operacional de caixa do ano anterior. O CAGR do EBITDA(*) de 2018 a 2022 foi de 22%, superior ao patamar de crescimento da receita líquida nesse mesmo período, comprovando a assertividade das decisões dos nossos investidores. A margem EBITDA(*)/Receita Líquida Consolidada de Vendas alcançou 23,2%, retornando aos patamares médios históricos normalizados da margem EBITDA(*).



* EBITDA: A Administração da Evora entende o EBITDA como uma medida gerencial de geração operacional de caixa, amplamente utilizada por investidores e analistas para avaliar e comparar o desempenho das empresas. O EBITDA * corresponde à margem EBITDA resultante da proporção do EBITDA sobre a receita líquida consolidada de vendas.

Resultados de 2022
 Os negócios da Evora são fortemente atrelados a segmentos do mercado de consumo de massa que possuem características defensivas. A despeito do ambiente macroeconômico deflacionário em decorrência ainda dos impactos remanescentes da pandemia da COVID - 19 e dos efeitos inflacionários globais, os negócios da Evora mantiveram a consistência na apresentação de bons resultados de vendas, de geração operacional de caixa e de geração de lucro. A receita líquida combinada das Empresas Evora atingiu R\$ 12.814,9 milhões, redução de 2,1% sobre o ano anterior, sendo 19% o crescimento médio anual ponderado (CAGR) no quinquênio 2018-2022. A receita líquida consolidada atingiu R\$ 7.332,6 milhões, redução de 10,8% sobre o ano anterior, decorrente principalmente da normalização dos volumes de vendas quando comparado com vendas recorrentes performadas no período da pandemia da COVID - 19 e também pela

BALANÇOS PATRIMONIAIS EM 31 DE DEZEMBRO DE 2022 E DE 2021

	Controladora		Consolidado			Controladora		Consolidado	
	31/12/22	31/12/21	31/12/22	31/12/21		31/12/22	31/12/21	31/12/22	31/12/21
Ativo					Passivo				
Caixa e equivalentes de caixa (Nota 5)	116.552	112.302	792.339	532.028	Empreendimentos	210	1.069	532.935	747.102
Contas a receber de clientes (Nota 6)	-	-	1.371.312	1.429.284	Empréstimos e financiamentos (Nota 14)	116.065	203.665	1.250.237	1.868.238
Estoques (Nota 7)	-	-	804.923	1.020.684	Arrendamentos a pagar (Nota 16)	-	-	12.993	15.460
Dividendos a receber (Nota 9)	48.283	18.210	25.908	18.210	Dividendos a pagar (Nota 9)	-	-	63.600	-
Impostos a recuperar (Nota 10)	-	6	99.642	89.857	Obrigações trabalhistas	246	449	82.571	258.590
Imposto de renda a recuperar (Nota 8)	4.397	4.175	77.707	61.862	Imposto de renda e contribuição social	2.636	3.331	76.448	83.832
Instrumentos financeiros derivativos (Nota 20)	-	-	21.984	3.512	Impostos e encargos sociais	8.740	21.633	-	-
Outros créditos	650	778	108.842	98.053	Debitos e multos com partes relacionadas (Nota 9)	15.051	15.644	102.953	97.760
Total do Ativo Circulante	171.882	135.471	3.902.657	3.253.490	Créditos diversos	15.051	15.644	102.953	97.760
Depósitos judiciais (Nota 15)	96.820	90.701	100.203	94.556	Benefícios a empregados (Nota 17)	-	-	1.698	1.540
Impostos diferidos (Nota 8)	2.375	2.375	101.351	123.836	Total do Passivo Circulante	142.948	309.388	2.062.168	3.168.627
Créditos com partes relacionadas (Nota 9)	32.803	58.669	-	-	Empréstimos e financiamentos (Nota 14)	-	-	2.492.590	2.775.561
Impostos a recuperar (Nota 10)	2.640	638	45.976	41.829	Arrendamentos a pagar (Nota 16)	-	-	32.647	34.424
Imposto de renda e contribuição social a recuperar (Nota 10)	8.025	3.838	104.210	89.875	Impostos e encargos sociais	-	-	17.671	22.944
Outros créditos, bens e valores	1.105	1.009	27.686	7.266	Impostos diferidos (Nota 8)	-	-	217.386	162.561
Investimentos (Nota 11)	2.533.390	2.746.446	762.635	654.784	Créditos diversos	-	-	33.889	8.330
Imobilizado (Nota 12)	1.298	1.382	4.121.336	4.420.880	Provisões fiscais e trabalhistas (Nota 15)	96.779	90.660	106.033	100.790
Intangível (Nota 13)	261	261	453.754	523.018	Benefícios a empregados (Nota 17)	-	-	30.373	41.356
Total do Ativo não Circulante	2.678.717	2.905.319	5.707.153	5.956.172	Total do Passivo não Circulante	96.779	90.660	2.920.988	3.148.166
Total do Ativo	2.850.599	3.040.790	9.009.810	9.209.662	Patrimônio Líquido (Nota 19)				
					Capital social	759.851	759.851	759.851	759.851
					Reservas de capital	703.291	503.291	703.291	503.291
					Reservas de lucros	252.858	194.430	252.858	194.430
					Ajustes de avaliação patrimonial	894.872	1.183.170	894.872	1.183.170
					Reservas de avaliação patrimonial	-	-	1.415.782	251.927
					Patrimônio Líquido Total	2.610.872	2.640.742	4.026.654	2.892.869
					Total do Passivo e Patrimônio Líquido	2.850.599	3.040.790	9.009.810	9.209.662

DEMONSTRAÇÕES DAS MUTAÇÕES DO PATRIMÔNIO LÍQUIDO - EXERCÍCIOS FINDOS EM 31 DE DEZEMBRO DE 2022 E DE 2021

	Controladora		Consolidado			Controladora		Consolidado	
	31/12/22	31/12/21	31/12/22	31/12/21		31/12/22	31/12/21	31/12/22	31/12/21
Saldo em 31 de dezembro de 2020	536.949	3.026	265	500.000	Legal e capital de giro	107.388	875.365	721	1.040.214
Capitalização com reservas de lucros	222.902	-	-	-	Reserva de outros resultados abrangentes	-	-	1.404.214	-
Realização da reserva de reavaliação	-	-	-	-	Lucros acumulados	-	-	-	-
Ajuste de avaliação patrimonial	-	-	-	-	Participações dos não controladores	-	-	-	-
Dividendos propostos (R\$ 47,43 por ação)	-	-	-	-	Total	-	500.000	272.571	3.336.449
Lucro líquido do exercício	-	-	-	-					
Destinações do lucro:									
Reserva legal	-	-	-	-	Reserva de outros resultados abrangentes	-	-	-	-
Dividendos propostos (R\$ 53,77 por ação)	-	-	-	-	Lucros acumulados	-	-	-	-
Juros sobre capital próprio (R\$ 0,99 por ação)	-	-	-	-	Participações dos não controladores	-	-	-	-
Reserva para investimentos	-	-	-	-	Total	-	500.000	272.571	3.336.449
Saldo em 31 de dezembro de 2021	759.851	3.026	265	500.000					
Capitalização com reservas de lucros	-	-	-	-	Reserva de outros resultados abrangentes	-	-	-	-
Realização da reserva de reavaliação	-	-	-	-	Lucros acumulados	-	-	-	-
Ajuste de avaliação patrimonial	-	-	-	-	Participações dos não controladores	-	-	-	-
Dividendos propostos (R\$ 8,79 por ação)	-	-	-	-	Total	-	500.000	272.571	3.336.449
Lucro líquido do exercício	-	-	-	-					
Destinações do lucro:									
Reserva legal	-	-	-	-	Reserva de outros resultados abrangentes	-	-	-	-
Dividendos propostos (R\$ 41,61 por ação)	-	-	-	-	Lucros acumulados	-	-	-	-
Reserva para investimentos	-	-	-	-	Participações dos não controladores	-	-	-	-
Saldo em 31 de dezembro de 2022	759.851	3.026	265	700.000	Total	-	700.000	252.127	2.892.869

NOTAS EXPLICATIVAS ÀS DEMONSTRAÇÕES FINANCEIRAS

1. Contexto operacional
 A Evora S.A. ("Companhia") atua, através de suas empresas controladas, na manufatura e comércio de nádeicos para descartáveis higiênicos e médicos, latas de alumínio para bebidas e tampas plásticas para bebidas, higiene, limpeza e beleza. O escopo geográfico do negócio de nádeicos é global, de latas de alumínio para bebidas é brasileiro e em tampas plásticas no cone sul da América do Sul. No âmbito nacional, mantêm unidades produtivas em Manaus - AM, Teresina - PI, Estância - SE, Rio Verde - GO, Uberaba - MG, Cosmópolis - SP e Cabreúva - SC. Internacionalmente, a Companhia possui unidades produtivas em 14 países, cobrindo 4 continentes e nacionalmente presentes em 9 estados. Ainda no negócio de nádeicos, como parte de sua estratégia de inovação, conta com 4 centros de pesquisa e desenvolvimento em operação, nas plantas de Simpsonville, Terre Haute, Peine e Sulmona. Os negócios de nádeicos e de tampas plásticas são integralmente detidos pela Evora S.A. No negócio de latas de alumínio a Companhia participa de uma "joint venture" 50/50 com a americana Crown Holdings, Inc. desde 1995, player global e líder mundial nesse setor.

A controlada Fitesa Nádeicos S.A. detém, ainda, em Santa Catarina no bioma Mata Atlântica, florestas de pinus e de eucalipto através da subsidiária integral Rio Novo Florestal Ltda., cuja madeira é comercializada para múltiplos usos, além desse ativo florestal ser gerador de crédito de carbono a ser usado na compensação de suas operações industriais, crédito de carbono esse oriundo das suas florestas para corte e, principalmente, das áreas de reserva legal e também para preservação da biodiversidade da região.

1.1. Negócio de nádeicos
 A controlada Fitesa Nádeicos S.A. atua na produção e comercialização de nádeicos de polipropileno tipo *spunbond*, *spunmelt*, cardado, laminados, perfurados, filmes, elásticos, *air laid* e *wipes* cujas aplicações estão voltadas aos mercados de descartáveis higiênicos (principalmente fraldas descartáveis e absorventes femininos), descartáveis médicos (toucas e aventais cirúrgicos, máscaras e lenços de limpeza e desinfecção) e aplicações industriais (colchões, móveis, calçados, agricultura, embalagens, etc.).

Para atender o aumento de demanda do mercado de descartáveis higiênicos e descartáveis médicos foram instaladas em 2022 uma nova linha na planta industrial de Cosmópolis e duas linhas de produção de nádeicos voltados ao segmento de descartáveis médicos para produção de lenços de limpeza e desinfecção (*wipes*) na planta industrial de Terre Haute (N) nos Estados Unidos. Adicionalmente, a Companhia anunciou a instalação de quatro novas linhas de produção para atender os mercados do Brasil, dos Estados Unidos e o mercado da Europa, com início das operações previstas pela administração para 2023 e 2024.

1.2. Negócio de latas de alumínio para bebidas
 O empreendimento controlado em conjunto com a Crown Embragens Metálicas da Amazônia S.A. atua na produção e comercialização de latas e tampas de alumínio para envasamento de bebidas, principalmente cervejas e refrigerantes. Em 2022 a nova planta industrial em Uberaba-MG iniciou as operações contando com duas linhas de produção.

1.3. Negócio de tampas plásticas
 A controlada América Indústria e Comércio de Embalagens Ltda. com plantas em Venâncio Aires - RS e Pilar - Argentina, atua na produção e comercialização de tampas plásticas para bebidas (principalmente refrigerante e água mineral), tampas plásticas especiais destinadas aos mercados de higiene, limpeza e beleza e na produção de cápsulas para café.

2. Relação de entidades controladas
 As demonstrações financeiras consolidadas incluem as informações da Evora S.A. e das suas controladas diretas e indiretas, a seguir relacionadas:

País	Controle direto (%)		Controle indireto (%)	
	31/12/22	31/12/21	31/12/22	31/12/21
América Indústria e Comércio de Embalagens Ltda.	Brasil	100,00	100,00	-
(*) América Tampas Argentina S.A.	Argentina	-	100,00	-
(*) Rio Novo Florestal Ltda.	Brasil	99,99	99,99	-
Petropar Girolandense Ltda.	Brasil	99,97	99,97	-
Fitesa Nádeicos S.A.	Brasil	99,99	-	99,99
(*) Fitesa S.A.	Brasil	-	99,99	-
(*) Fitesa Brasil Indústria de Plásticos Ltda.	Brasil	-	-	100,00
Fitesa Germany GmbH	Alemanha	11,00	11,00	89,00
Fitesa Sweden A.B.	Suécia	-	-	100,00
Fitesa Limited	Inglaterra	-	-	100,00
Fitesa Mexico Holdings Limited	Inglaterra	-	-	100,00
Fitesa US LLC	EUA	-	-	100,00
Fitesa Washougal Inc.	EUA	-	-	100,00
Fitesa Nonwovens Inc.	EUA	-	-	100,00
Fitesa Simpsonville Int.	EUA	-	-	100,00
Fitesa Film Products LLC	EUA	-	-	100,00
Fitesa High Point Inc.	EUA	-	-	100,00
Fitesa Indiana LLC	EUA	-	-	100,00
Fitesa Terre Haute Inc.	Índia	-	-	100,00
Fitesa Italy Srl.	Itália	-	-	100,00
Fitesa China Holdings B.V.	Holanda	-	-	100,00
Fitesa Kerkdrae B.V.	Holanda	-	-	100,00
Fitesa (China) Airaid Company Limited	Índia	-	-	100,00
Fitesa (Tianjin) Non-Woven Company Limited	China	-	-	100,00
Fitesa Nonwovens Holding S.A.	Espanha	-	-	100,00
Fitesa Nonwovens Mexico SA de CV	México	-	-	100,00
Fitesa Peru S.A.C.	Peru	-	-	100,00
Fitesa Retsag Kft.	Hungria	-	-	100,00
Fitesa CNC Co. Ltd	Taiilândia	-	-	51,00
Fitesa CNC Japan Co Ltd	Japão	-	-	51,00
Spantex International SPA	Itália	-	-	100,00
Pantex Americas LLC	Estados Unidos	-	-	100,00
Pantex Mena FZ LLC	Emirados Árabes Unidos	-	-	100,00
Fitesa Pune Private Company	Índia	-	-	100,00

(*) Em janeiro de 2022 a Fitesa S.A. e a Fitesa Brasil Indústria de Plásticos Ltda. foram incorporadas pela Fitesa Nádeicos S.A. e o controle da Rio Novo Florestal Ltda. foi transferido para a Fitesa Nádeicos mediante aumento de capital pela Evora S.A.

(**) Em janeiro de 2022 a Evora realizou aumento de capital na América Indústria e Comércio de Embalagens Ltda. mediante aporte do investimento que possuía na subsidiária integral América Tampas Argentina S.A.

3. Base de preparação
a. Declaração de conformidade (com relação às normas IFRS e às normas do CPC)
 As demonstrações financeiras individuais e consolidadas foram preparadas de acordo com as Normas Internacionais de Relatório Financeiro (IFRS) emitidas pelo *International Accounting Standards Board* (IASB) e também de acordo com as práticas contábeis adotadas no Brasil (BR GAAP).

Todas as informações relevantes próprias das demonstrações financeiras, e somente elas, estão sendo evidenciadas, e correspondem àquelas utilizadas para a administração na sua gestão. A emissão das demonstrações financeiras foi autorizada pela Diretoria em 24 de fevereiro de 2023.

b. Base de mensuração
 As demonstrações financeiras individuais e consolidadas foram preparadas com base no custo histórico, com exceção de determinados instrumentos financeiros mensurados pelo valor justo por meio do resultado, tais como os instrumentos financeiros derivativos apresentados na nota explicativa 20.

c. Moeda funcional e moeda de apresentação
 As demonstrações financeiras da controladora e de cada controlada incluída na consolidação da Companhia e aquelas das controladas incluídas para avaliação dos investimentos pelo método de custo são apresentadas em moeda funcional de cada entidade, com exceção das controladas no México e Peru que utilizam como moeda funcional o Dólar Americano e as demais controladas utilizam as moedas dos respectivos países. A moeda funcional de uma entidade é a moeda do ambiente econômico primário em que ela opera. Ao definir a moeda funcional de cada uma das suas controladas a Administração considerou qual a moeda que determina o estabelecimento e preço de venda de seus produtos e serviços e a moeda na qual a maior parte do custo dos seus insumos de produção é pago ou incorrido. As demonstrações financeiras individuais e consolidadas estão apresentadas em Reais (R\$), que é a moeda funcional da Evora S.A.

Todos os saldos foram arredondados para o milhar mais próximo, exceto quando indicado de outra forma.

d. Uso de estimativas e julgamentos
 Na preparação das demonstrações financeiras, a Administração utilizou julgamentos e estimativas que afetam a aplicação das políticas contábeis da Companhia e suas controladas e os valores reportados de ativos, passivos, receitas e despesas. Os resultados reais podem divergir dessas estimativas.

As estimativas e premissas são revisadas de forma contínua. As revisões das estimativas são reconhecidas prospectivamente.

Julgamento
 As informações sobre os julgamentos realizados na aplicação das políticas contábeis que têm efeitos significativos sobre os valores reconhecidos nas demonstrações financeiras estão incluídas na nota explicativa 19